

INFORME N°73

Caracterización de trabajadores dependientes formales del sector privado en el entorno del salario mínimo

Abril 2026



Juan Bravo

FACULTAD DE ADMINISTRACIÓN Y ECONOMÍA



Observatorio del Contexto Económico

Caracterización de trabajadores dependientes formales del sector privado en el entorno del salario mínimo

Juan Bravo¹

Resumen

- Las cifras revelan que la mayoría de los trabajadores en el entorno del ingreso mínimo mensual (IMM) vive en hogares en donde hay más de una persona ocupada y una minoría ejerce el rol de proveedor principal de un hogar con 3 o más miembros. En efecto, de acuerdo a las cifras procesadas de la ESI 2024 sólo el 12% de los trabajadores en el entorno del IMM es proveedor principal de un hogar con 3 personas o más y en donde no hay otros ocupados.
- Lo anterior sugiere un rol de la política social focalizada con el objetivo de que no existan trabajadores a jornada completa que sean pobres junto a su núcleo familiar y que, al mismo tiempo, no se dañe la generación de empleo dependiente formal en el sector privado.
- Las mujeres, las personas extranjeras, así como los jóvenes de 15 a 24 años y el segmento de 50 años o más tienen mayor prevalencia de trabajadores de jornada completa en el entorno del IMM.
- Entre los trabajadores que ejercen ocupaciones de baja calificación el 71,8% está en el entorno del IMM, mientras que entre quienes ejercen ocupaciones de mediana calificación la prevalencia es de 46,3% y entre quienes ejercen ocupaciones de alta calificación la prevalencia de trabajadores en el entorno del IMM es de sólo el 11,7%. Además, las cifras muestran que el 88% de los trabajadores dependientes formales del sector privado que trabajan jornada completa y están en el entorno del IMM ejercen ocupaciones de mediana o baja calificación.
- Entre quienes son parte de microempresas (empresas con hasta 10 trabajadores) la prevalencia de trabajadores en el entorno del IMM es de 57,3%. Entre quienes forman parte de empresas pequeñas (empresas que tienen entre 11 a 49 trabajadores) la prevalencia de trabajadores en el entorno del IMM es del 45,5%, menor a lo observado en las microempresas, pero también superior al promedio nacional. Los datos revelan que la prevalencia se reduce a medida que aumenta el tamaño de empresa, con una prevalencia de 34% en el segmento de la mediana empresa (50 a 199 trabajadores) y llegando a sólo 26,3% entre los trabajadores que forman parte de empresas grandes (con 200 o más trabajadores). En base a los datos procesados, se encuentra que entre los trabajadores en el entorno del IMM el 68,8% pertenece a las mipymes (micro, pequeña o mediana empresa).
- La rama de actividad con mayor prevalencia de trabajadores en el entorno del IMM es la de actividades de los hogares como empleadores, en donde el 76,4% de los trabajadores está en el entorno del IMM. Otras ramas con una elevada prevalencia de trabajadores en el entorno del IMM son agropecuario-silvícola-pesquera, actividades artísticas y recreativas y alojamiento y servicios de comidas. Por el contrario, ramas como actividades financieras y de seguros y la minería tienen una baja prevalencia de trabajadores en el entorno del IMM, muy inferior al promedio nacional.

¹ Director Observatorio del Contexto Económico de la Universidad Diego Portales (OCEC UDP)

I. Introducción

Actualmente nos encontramos en un nuevo proceso de discusión de reajuste del salario mínimo, el que se ubica actualmente en \$539.000. Adicionalmente, las autoridades han anunciado un instrumento de estímulo al empleo formal, el cual estaría focalizado en trabajadores que ganan hasta 1,5 salarios mínimos.

El salario mínimo es un tema que genera acalorados debates, pues no sólo está acotado a aspectos técnicos, sino que existen importantes elementos normativos a considerar en la discusión.

Sin embargo, toda discusión se vuelve más nítida y se enriquece si se cuenta con mejor información al respecto. Por ello, este informe busca aportar antecedentes adicionales sobre esta materia, de manera de comprender mejor las características de los trabajadores que están en el entorno del ingreso mínimo mensual (IMM), considerando hasta un umbral de 1,5 salarios mínimos.

II. Caracterización de la composición de los hogares de los trabajadores que ganan hasta 1,5 ingresos mínimos mensuales

Uno de los fundamentos esenciales que explican la existencia y fijación de salarios mínimos en la mayoría de los países del mundo es el objetivo de que ese monto mínimo permita cubrir las necesidades básicas del trabajador y su familia, lo que implica, por tanto, que esta política busca evitar la situación de pobreza. Sin embargo, no todos los trabajadores que están en el entorno del IMM son pobres, por lo que no necesariamente la política del salario mínimo y sus reajustes van dirigidos a los grupos que están en situación de pobreza.

En este sentido, es necesario hacer énfasis en que la problemática social surge por el hecho de que ciertos hogares a los que pertenecen trabajadores de jornada completa no alcanzan a cubrir la línea de pobreza. Por ello, es importante interiorizarse en ciertas características claves de los trabajadores en el entorno del IMM, que nos permitan distinguir dichas situaciones. En ese sentido, características esenciales a evaluar entre quienes están en el entorno del IMM son el tamaño del hogar, el número de ocupados en el hogar y si cumplen o no el rol de proveedor(a) económico principal del hogar.

Para realizar la caracterización de los trabajadores en el entorno del IMM se utilizará la última Encuesta Suplementaria de Ingresos (ESI) del INE,

correspondiente a 2024. Una de las ventajas de la ESI es que cuenta con una gran riqueza de variables socioeconómicas que nos permiten comprender mejor las características de los trabajadores en el entorno del IMM, en comparación a bases de datos de registros administrativos como el Seguro de Cesantía que cuentan con menos variables para realizar cruces de interés que permitan abordar la problemática social del salario mínimo.

Así, el segmento que es objeto del presente análisis son los ocupados dependientes formales del sector privado que trabajan jornada completa de acuerdo a sus horas habituales, esto es, más de 30 horas semanales y que reciben hasta 1,5 IMM. A este segmento se le denominará también en este informe, trabajadores en el entorno del IMM.

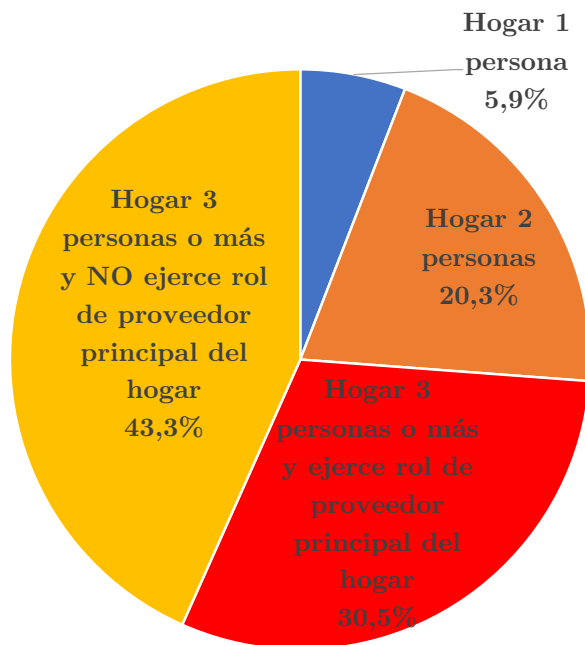
Además, se trabajará con el ingreso de la ocupación principal reportado por la ESI. Respecto a ello es importante establecer que en la ESI se computan ingresos netos, es decir, excluyen los descuentos legales e impuestos. Así, cuando el INE reporta los tramos de ingreso mínimo en la ESI, descuenta el 18,7% al ingreso mínimo mensual bruto fijado por ley, de modo de considerar los descuentos legales.

En definitiva, para establecer los umbrales de cálculo, se considera hasta 1,5 IMM, pero restando el 18,7% de descuentos legales para ser consistentes con el hecho de que los valores del ingreso de la ocupación principal reportados en la ESI son netos.

Tal como se observa en la Figura 1, el 26,2% de los trabajadores en el entorno del IMM vive en hogares unipersonales o de 2 personas. A su vez, el 43,3% vive en hogares de 3 personas o más, pero sin ejercer el rol de proveedor económico principal del hogar, lo que significa que dentro del hogar hay otra persona que es la que realiza el mayor aporte en términos cuantitativos a la mantención del hogar. Sólo el 30,5% de los trabajadores en el entorno del IMM vive en hogares de 3 o más personas y además ejerce el rol de proveedor principal del hogar.

Figura 1

Descomposición de los trabajadores dependientes formales del sector privado que trabajan jornada completa en el entorno del IMM según tipo de hogar

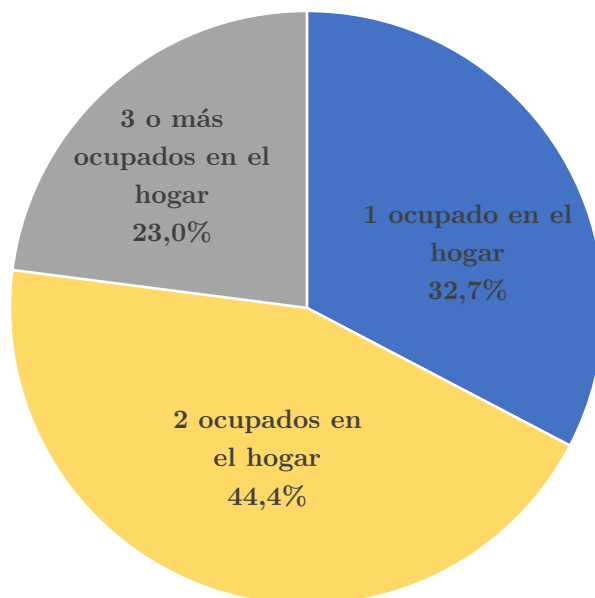


Fuente: Elaborado en base a datos procesados de la Encuesta Suplementaria de Ingresos del INE 2024

Si se desglosa al segmento de trabajadores en el entorno del IMM según el número de ocupados en el hogar (Figura 2), se aprecia que sólo el 32,7% de ellos vive en un hogar donde dicho trabajador es el único ocupado. El 44,4% vive en hogares en donde hay 2 ocupados (es decir, el trabajador en el entorno del IMM más algún otro ocupado) y el 23% vive en hogares donde hay 3 o más ocupados.

Figura 2

Descomposición de los trabajadores dependientes formales del sector privado que trabajan jornada completa en el entorno del IMM según número de ocupados en el hogar



Fuente: Elaborado en base a datos procesados de la Encuesta Suplementaria de Ingresos del INE 2024

En definitiva, las cifras revelan que la mayoría de los trabajadores en el entorno del IMM vive en hogares en donde hay más de una persona ocupada y una minoría ejerce el rol de proveedor principal de un hogar con 3 o más miembros. En efecto, de acuerdo a las cifras procesadas de la ESI 2024 sólo el 12% de los trabajadores en el entorno del IMM es proveedor principal de un hogar con 3 personas o más y en donde no hay otros ocupados.

Es en estos casos donde deben focalizarse los esfuerzos de política pública para garantizar que no haya trabajadores de jornada completa que sean pobres junto a su núcleo familiar.

III. Desglose de trabajadores en el entorno del IMM según características personales

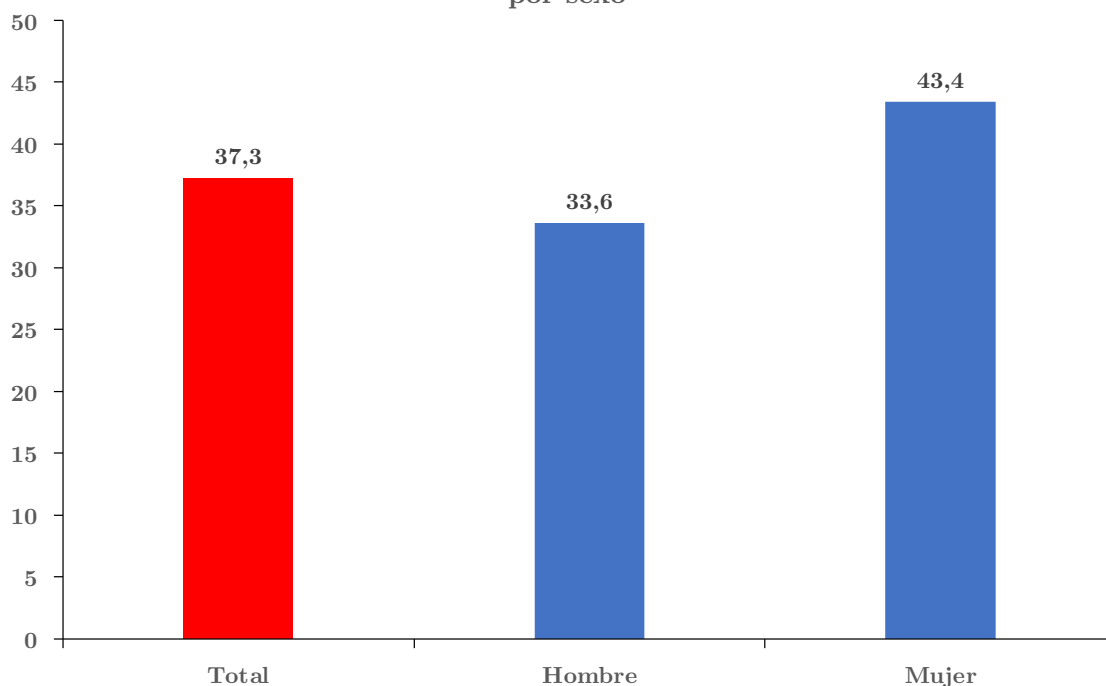
Los datos procesados en base a la ESI 2024 arrojan que entre los trabajadores con las características señaladas (dependientes formales del sector privado y que

trabajan jornada completa) el 37,3% está en el entorno del IMM, es decir, su ingreso de la ocupación principal es menor o igual a 1,5 IMM.

Sin embargo, la prevalencia promedio de 37,3% esconde grandes diferencias, puesto que, son ciertos segmentos específicos de la población los que, debido a sus características, suelen insertarse más en empleos que están en el entorno del IMM. Al desglosar por sexo, se aprecia que entre las mujeres trabajadoras dependientes formales del sector privado que trabajan jornada completa el 43,4% está en el entorno del IMM, mientras que entre los hombres la prevalencia es del 33,6% (Figura 3).

Figura 3

Porcentaje de trabajadores dependientes formales del sector privado que trabajan jornada completa en el entorno del IMM por sexo



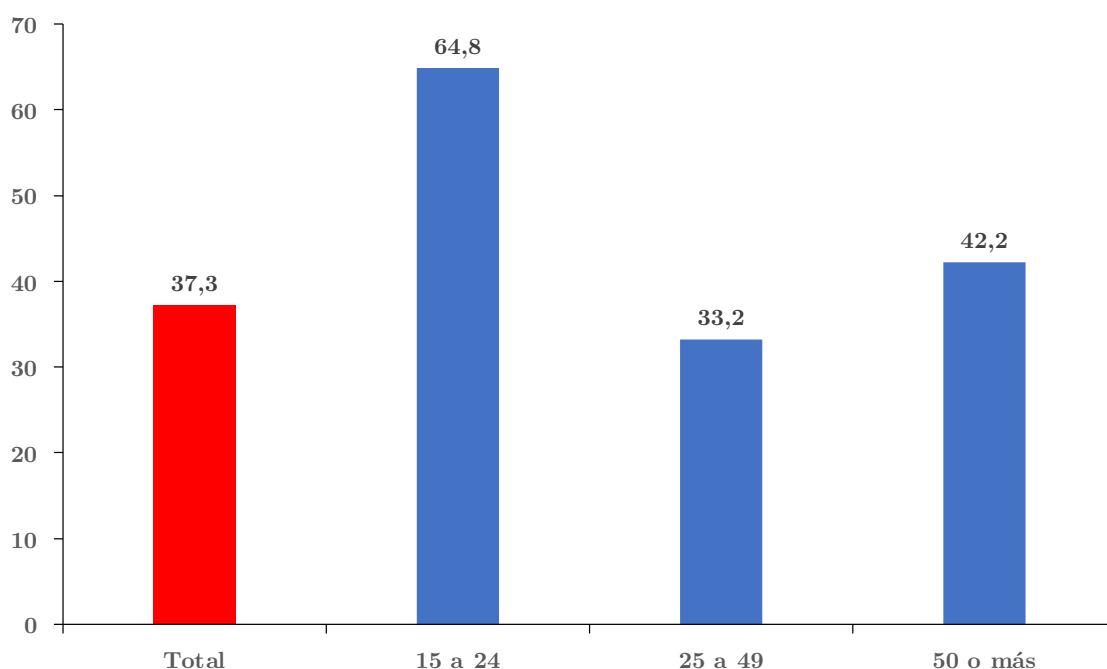
Fuente: Elaborado en base a datos procesados de la Encuesta Suplementaria de Ingresos del INE 2024

Cuando se analiza la prevalencia de trabajadores en el entorno del IMM por tramo etario, se observa que, esta es considerablemente más alta entre los jóvenes (15 a 24 años) que en el resto de la población en edad de trabajar (Figura 4). En efecto, en dicho segmento el 64,8% está en el entorno del IMM, cifra muy superior al promedio nacional de 37,3%. Este resultado no es sorprendente desde el punto de

vista económico, pues uno de los componentes del capital humano es la experiencia laboral y, mientras mayor sea esta es más factible acceder a una mejor remuneración. Dado que, por definición, los jóvenes tienen nula o poca experiencia laboral, este segmento tiende a tener una mayor prevalencia de trabajadores en el entorno del IMM en comparación a otros grupos etarios.

Figura 4

Porcentaje de trabajadores dependientes formales del sector privado que trabajan jornada completa en el entorno del IMM por tramo etario

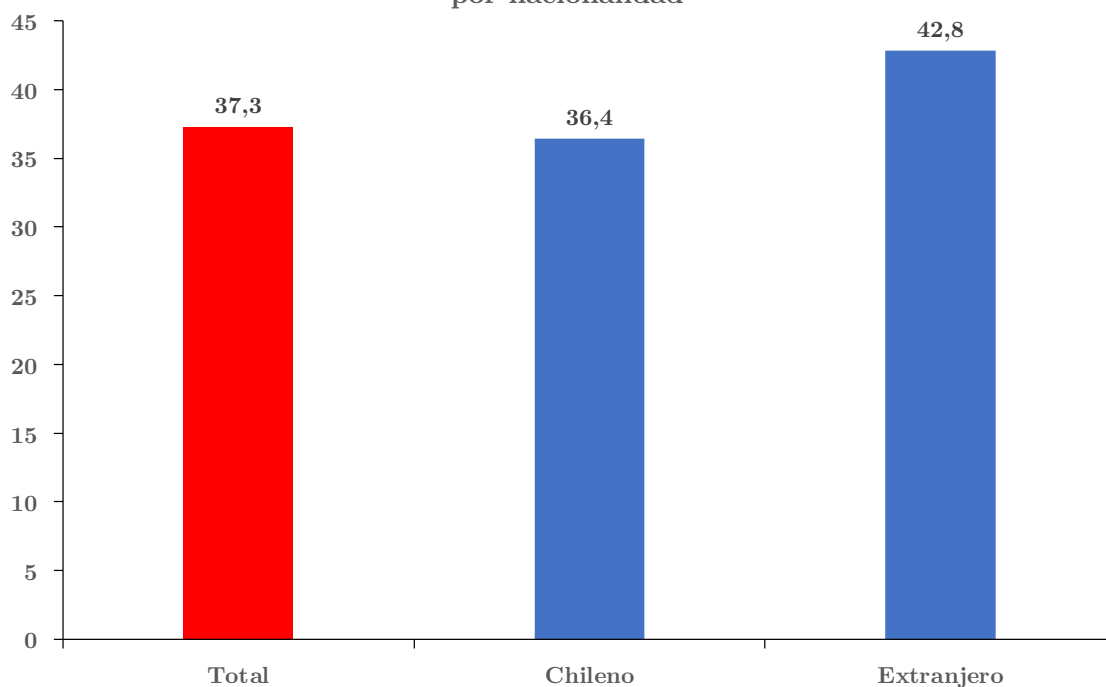


Fuente: Elaborado en base a datos procesados de la Encuesta Suplementaria de Ingresos del INE 2024

Al analizar la prevalencia de trabajadores en el entorno del IMM según nacionalidad se observa que, entre los ocupados dependientes formales del sector privado que trabajan jornada completa y son extranjeros el 42,8% está en el entorno del IMM, mientras que, entre los chilenos la prevalencia es del 36,4%.

Figura 5

Porcentaje de trabajadores dependientes formales del sector privado que trabajan jornada completa en el entorno del IMM por nacionalidad



Fuente: Elaborado en base a datos procesados de la Encuesta Suplementaria de Ingresos del INE 2024

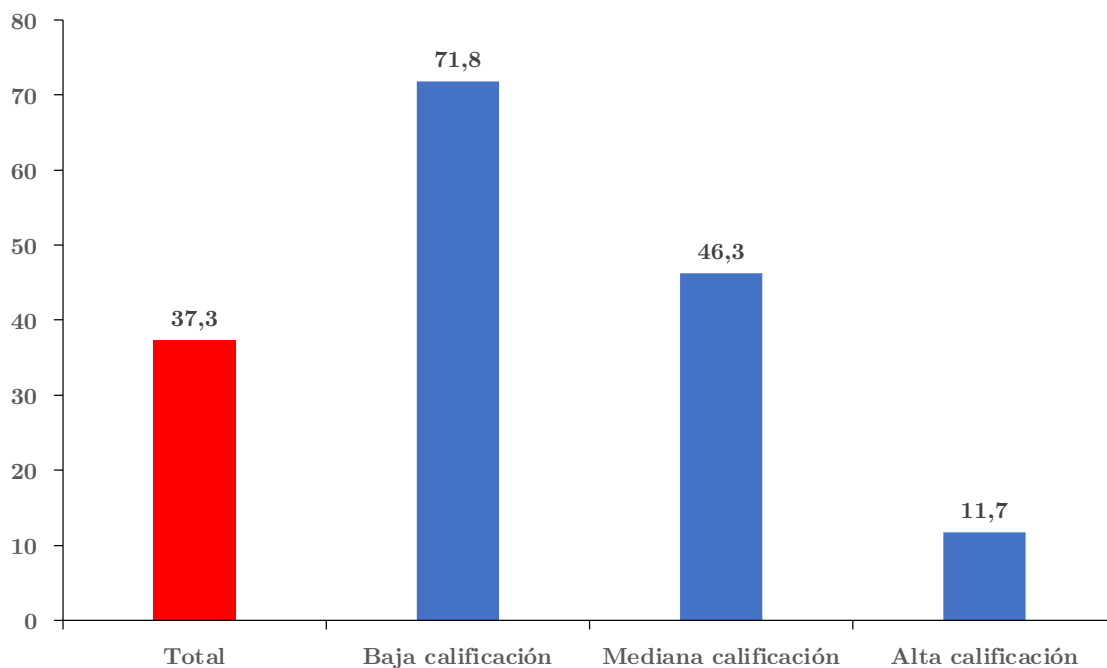
IV. Desglose de trabajadores en el entorno del IMM según características de la ocupación

Desglose según nivel de calificación de la ocupación

Una característica relevante de analizar es el nivel de calificación de la ocupación ejercida por el trabajador. Mientras mayor sea el nivel de calificación de la ocupación ejercida (dada por factores como el nivel de complejidad y responsabilidad, entre otros), menor es la posibilidad de ejercer empleos que reporten bajos niveles de ingreso y, en particular, que estén en el entorno del IMM. Los datos confirman esta visión: entre los trabajadores que ejercen ocupaciones de baja calificación el 71,8% está en el entorno del IMM, mientras que entre quienes ejercen ocupaciones de mediana calificación la prevalencia es de 46,3% y entre quienes ejercen ocupaciones de alta calificación la prevalencia de trabajadores en el entorno del IMM es de sólo el 11,7% (Figura 6).

Figura 6

Porcentaje de trabajadores dependientes formales del sector privado que trabajan jornada completa en el entorno del IMM por nivel de calificación

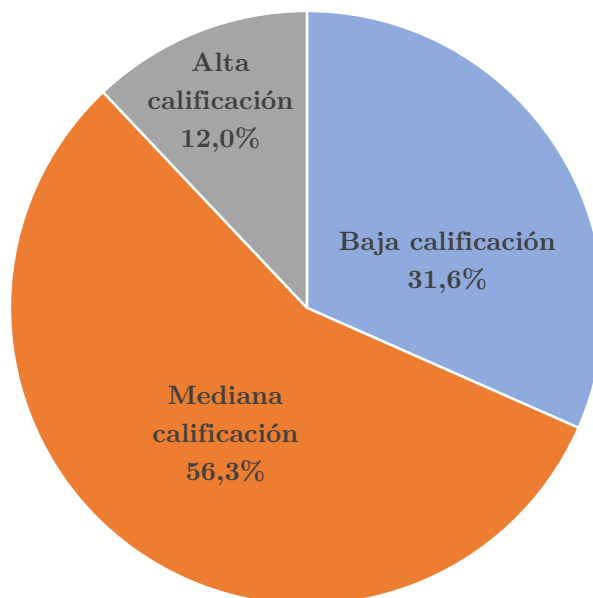


Fuente: Elaborado en base a datos procesados de la Encuesta Suplementaria de Ingresos del INE 2024

En vez de calcular la prevalencia de trabajadores en el entorno del IMM dentro de cada segmento también resulta interesante analizar la composición de los trabajadores en el entorno del IMM según nivel de calificación de la ocupación. Esto se presenta en la Figura 7. Las cifras muestran que el 88% de los trabajadores dependientes formales del sector privado que trabajan jornada completa y están en el entorno del IMM ejercen ocupaciones de mediana o baja calificación.

Figura 7

Descomposición de los trabajadores dependientes formales del sector privado que trabajan jornada completa en el entorno del IMM según nivel de calificación de la ocupación



Se excluyen aquellas observaciones que no pudieron ser clasificadas según nivel de calificación

Fuente: Elaborado en base a datos procesados de la Encuesta Suplementaria de Ingresos del INE 2024

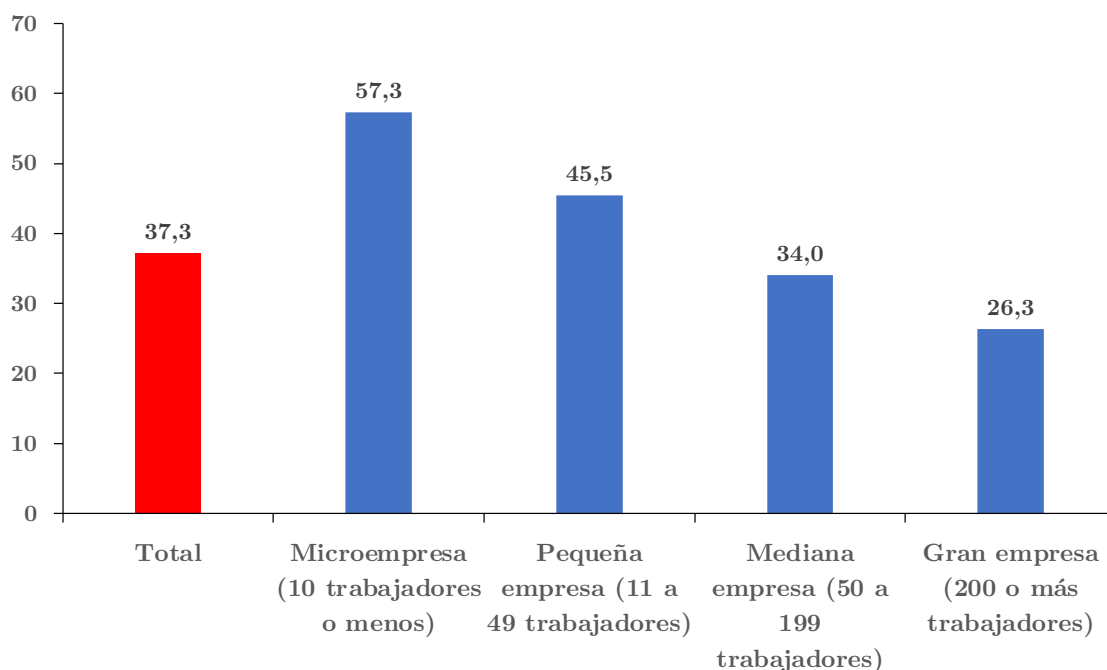
Desglose según tamaño de empresa

Un desglose muy relevante de realizar es por tamaño de empresa. Los reajustes del salario mínimo desalineados con el crecimiento de la productividad laboral suelen ser más difíciles de afrontar para las empresas de menor tamaño, ya que son las que tienden a concentrar más trabajadores que ganan el IMM y suelen ser también las que tienen menos espaldas financieras. La Figura 8 da cuenta de que entre quienes son parte de microempresas (empresas con hasta 10 trabajadores) la prevalencia de trabajadores en el entorno del IMM es de 57,3%. Entre quienes forman parte de empresas pequeñas (empresas que tienen entre 11 a 49 trabajadores) la prevalencia de trabajadores en el entorno del IMM es del 45,5%, menor a lo observado en las microempresas, pero también superior al promedio nacional. Los datos revelan que la prevalencia se reduce a medida que aumenta el tamaño de empresa, con una prevalencia de 34% en el segmento de la mediana

empresa (50 a 199 trabajadores) y llegando a sólo 26,3% entre los trabajadores que forman parte de empresas grandes (con 200 o más trabajadores).

Figura 8

Porcentaje de trabajadores dependientes formales del sector privado que trabajan jornada completa en el entorno del IMM por tamaño de empresa

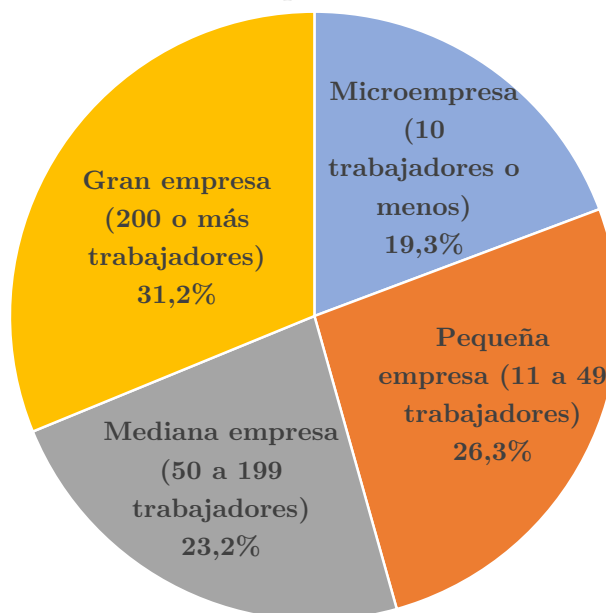


Fuente: Elaborado en base a datos procesados de la Encuesta Suplementaria de Ingresos del INE 2024

Un dato adicional relevante para la discusión es que, en base a los datos procesados, se encuentra que entre los trabajadores en el entorno del IMM el 68,8% pertenece a las mipymes (micro, pequeña o mediana empresa), tal como se observa en la Figura 9.

Figura 9

Descomposición de los trabajadores dependientes formales del sector privado que trabajan jornada completa en el entorno del IMM según tamaño de empresa



Se excluyen aquellas observaciones que no pudieron ser clasificadas según tamaño de empresa

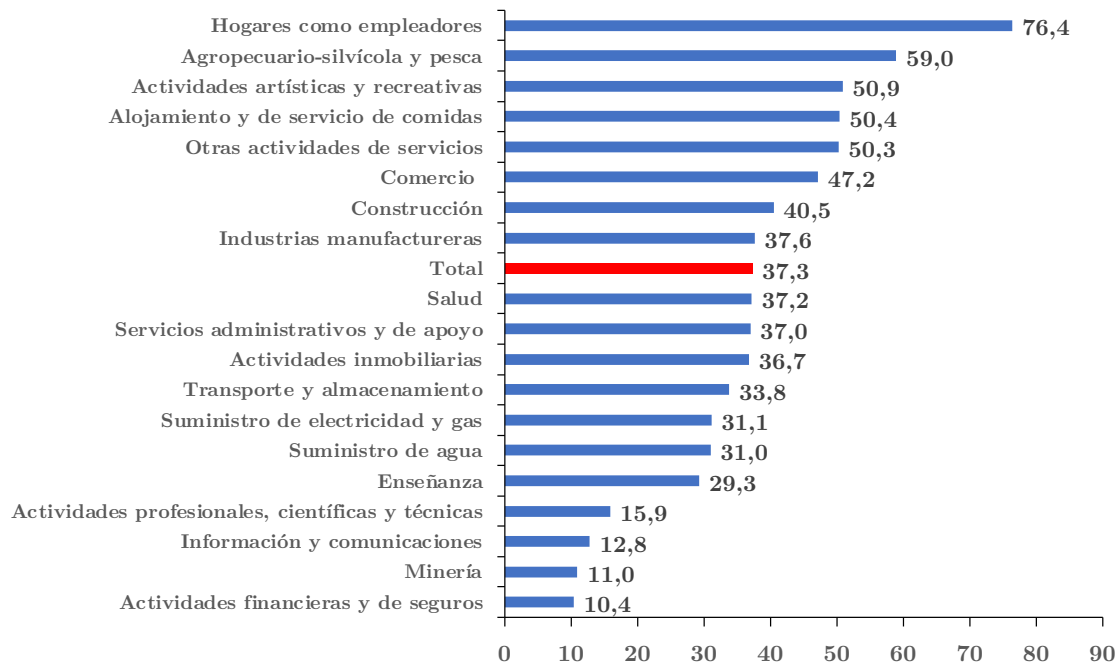
Fuente: Elaborado en base a datos procesados de la Encuesta Suplementaria de Ingresos del INE 2024

Desglose según rama de actividad económica


Al analizar por rama de actividad económica (Figura 10) se observa que la rama de actividad con mayor prevalencia de trabajadores en el entorno del IMM es la de actividades de los hogares como empleadores, la cual está asociada a los empleos de servicio doméstico y a otros empleos bajo subordinación realizado para hogares (como cuidado remunerado de personas dependientes del hogar). En dicha rama el 76,4% de los trabajadores está en el entorno del IMM. Otras ramas con una elevada prevalencia de trabajadores en el entorno del IMM son agropecuario-silvícola-pesquera, actividades artísticas y recreativas y alojamiento y servicios de comidas. Por el contrario, ramas como actividades financieras y de seguros y la minería tienen una baja prevalencia de trabajadores en el entorno del IMM, muy inferior al promedio nacional.

Figura 10

Porcentaje de trabajadores dependientes formales del sector privado que trabajan jornada completa en el entorno del IMM por rama de actividad económica



Fuente: Elaborado en base a datos procesados de la Encuesta Suplementaria de Ingresos del INE 2024



Cada artículo es responsabilidad de su(s) autor(es) y no refleja necesariamente la opinión del OCEC UDP ni de la FAE UDP

FACULTAD DE ADMINISTRACIÓN Y ECONOMÍA



Observatorio del Contexto Económico