

Transformaciones económicas de los últimos 50 años y desafíos pendientes para el desarrollo

UDP

15.11.2023

Rolf Lüders

Introducción

- 1. Crecimiento y desarrollo
- 2. Dos formas de encarar el análisis histórico del crecimiento en Chile:
 - i. Explicando el crecimiento del PIB
 - ii. Explicando el crecimiento del PIB en relación de aquél del mundo, de otros países o de otras regiones

Chile: log. del PIB per Cápita

Chile: Per Capita GDP

USD 2015, log scale

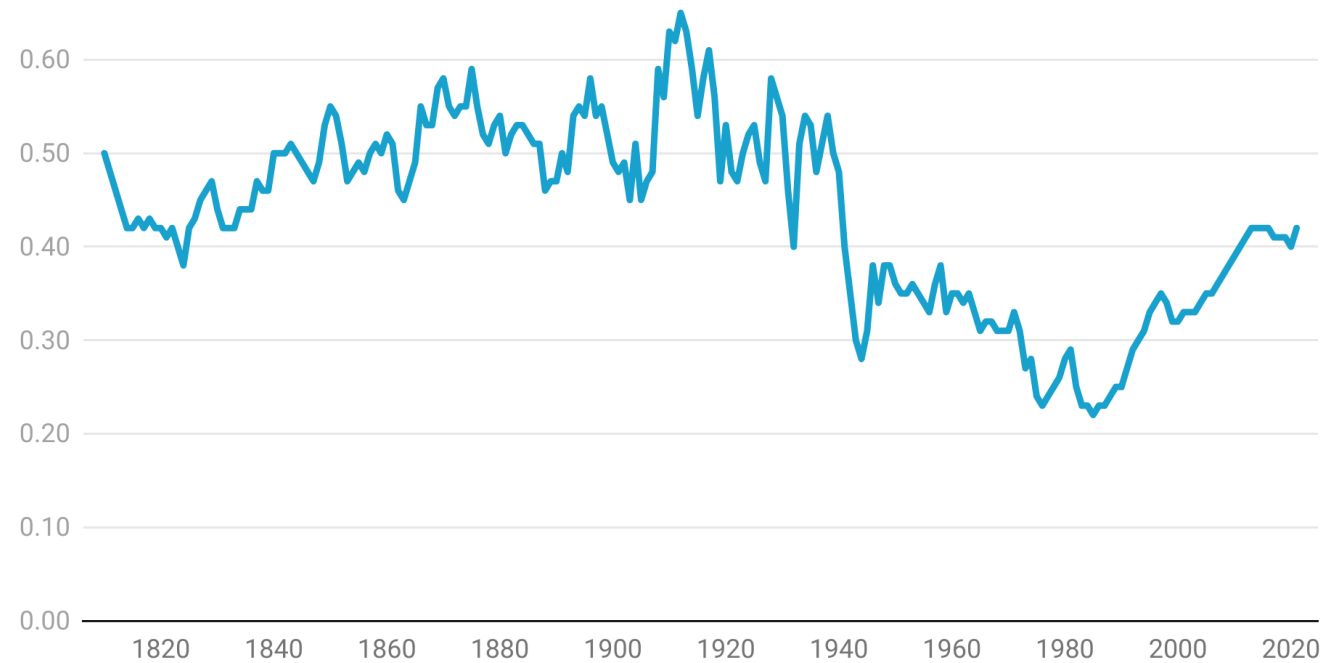


Source: Díaz, Lüders & Wagner; Central Bank of Chile • Created with Datawrapper

Chile: PIB por persona en relación a aquél de EE.UU.

Chile: Per Capita GDP

Relative to USA



Source: Díaz, Lüders & wagner (2016) • Created with Datawrapper

Rol del Estado y Política Comercial

1. Correlación entre crecimiento **rol del Estado** y la **política comercial**

i. Liberal (siglo XIX): poca intervención del Estado y apertura al comercio internacional

ii. Sustitutivo de importaciones (ISI) (siglo XX hasta 1973): creciente intervención del Estado y proteccionismo

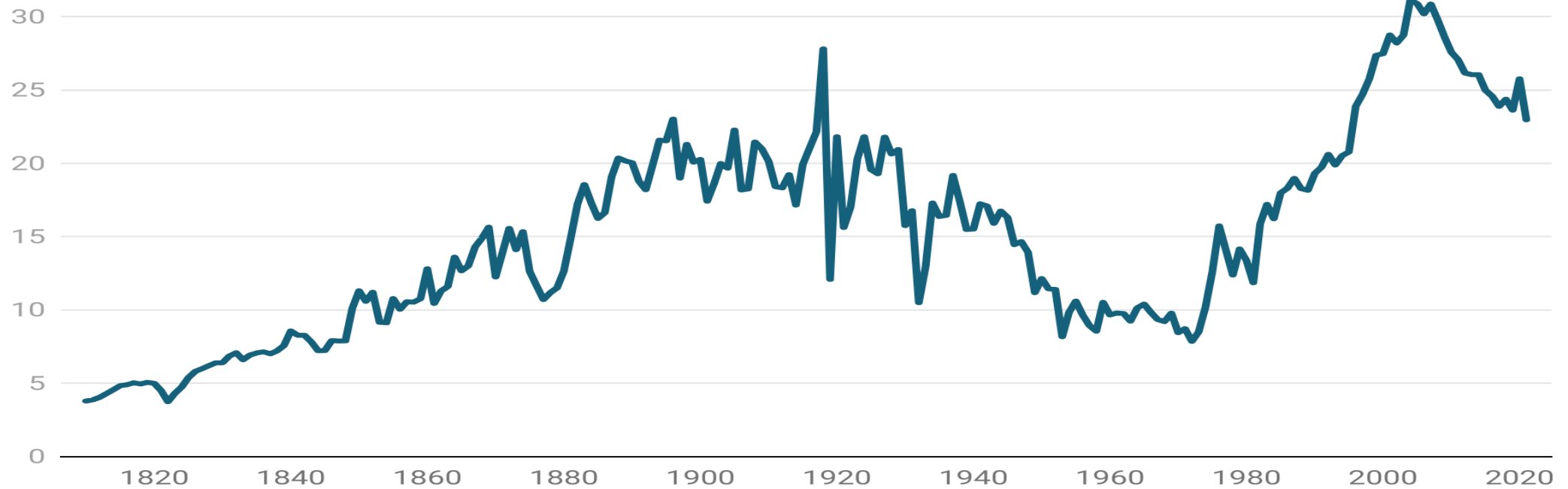
iii. Economía social de mercado (1974 en adelante): rol subsidiario del Estado y una gran apertura comercial

- ((Análisis discriminante, R.Lüders, Estudios de Economía, 1998))

Chile: Exportaciones Totales Como % del PIB

Chile: Total Exports

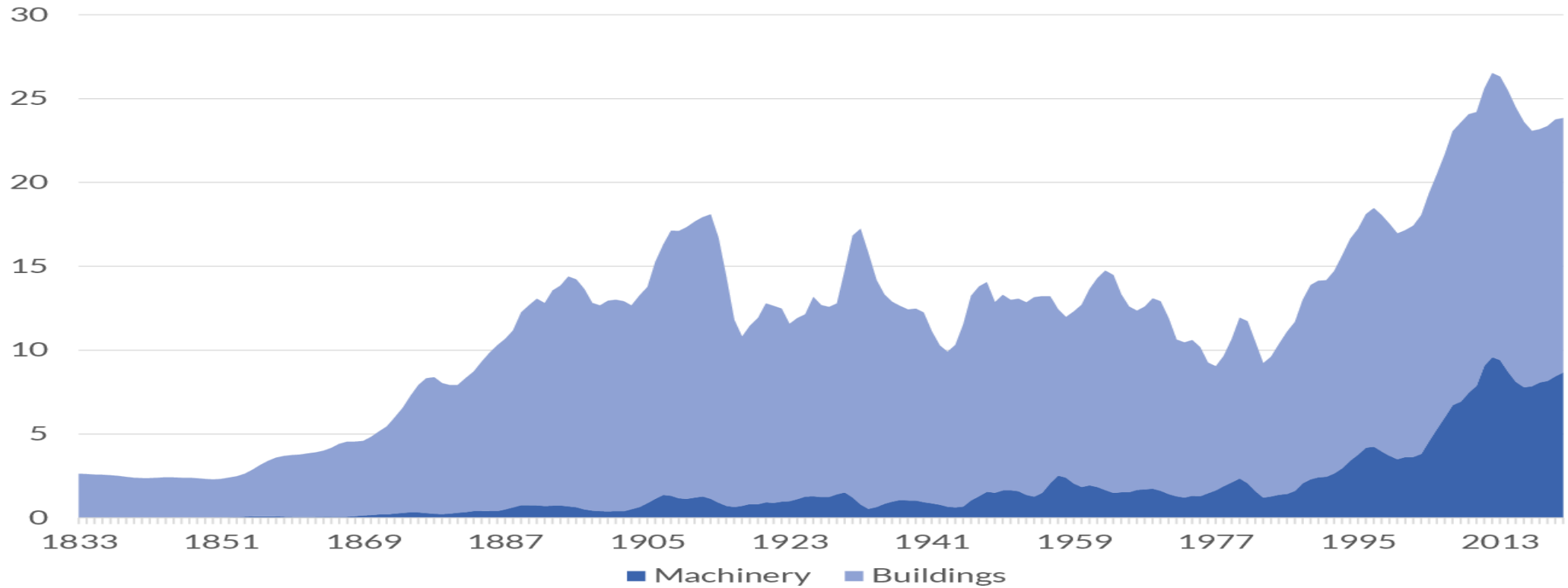
As percentage of GDP



Source: Díaz, Lüders & Wagner (2016); Central Bank of Chile • Created with Datawrapper

CHILE: Inversión total

Chile: Total Investment, 1833-2021
(percentage of GDP, MA3)

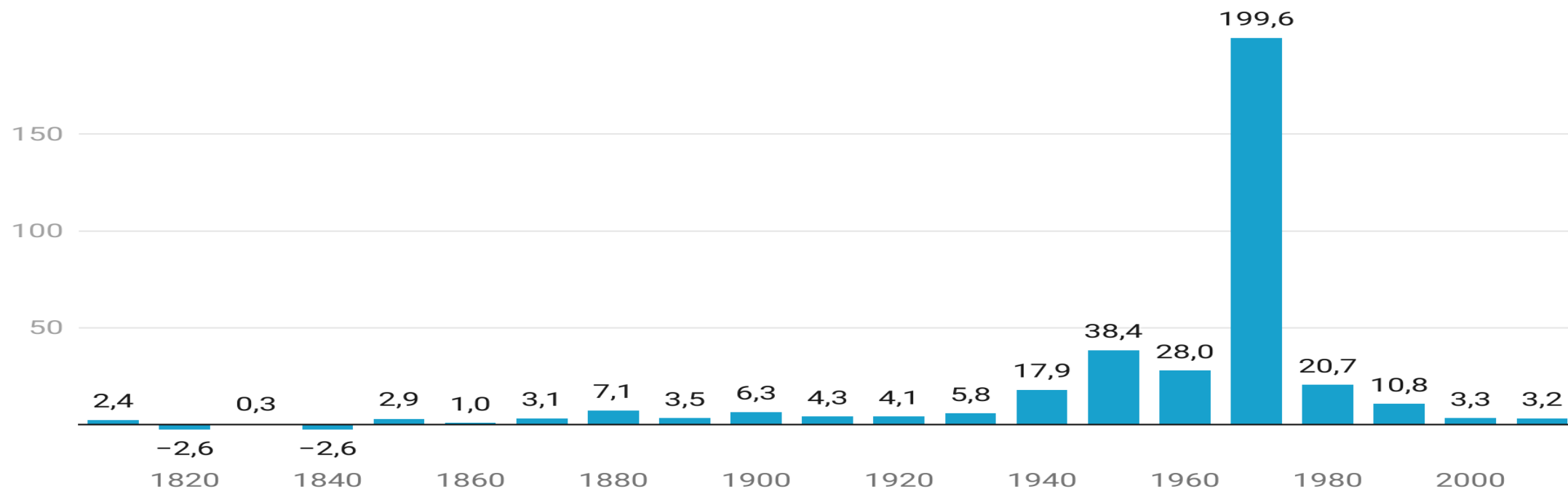


Díaz, Lüders & Wagner (2016), Central Bank of Chile

Inflación en Chile, tasas promedio anuales por década

Chile: Inflation

Average Per Decade (%)



Fuente: Díaz, Lüders & Wagner (2016); Central Bank of Chile • Creado con Datawrapper

Los quiebres de tendencia

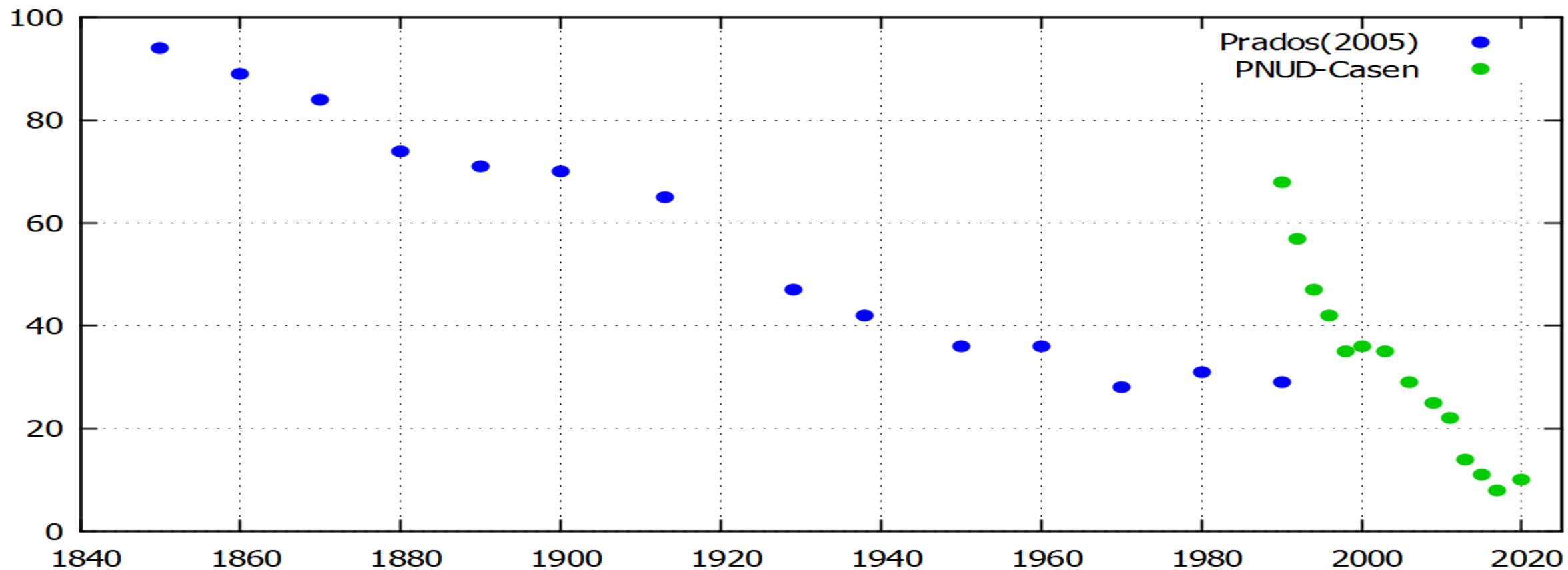
- 1. **1912**: consecuencia de Guerra del Pacífico (enfermedad holandesa) y la cuestión social
- 2. **1973-83**: consecuencia de la crisis de la Unidad Popular y luego aquella financiera
- 3. **¿2019?**: acontecimientos en desarrollo, que se han traducido en gran incertidumbre institucional

Zoom al posible quiebre de 2019

- Conclusión: análisis anterior confirma que **rol neoclásico del Estado y apertura comercial** le permitieron al país progresar (pasar de la mediocridad a liderar a la América Latina en términos de PIB/n) y **reducir espectacularmente la pobreza.**

Chile: Tasa de Pobreza (porcentajes)

Chile: Poverty Headcount, 1850-2020 (%).



¿Y cuáles son las bases del modelo?

- Los fundamentos (infraestructura) de un modelo de una economía social de mercado son:
 - En lo político, democracia representativa (sist. electoral binominal)
 - Estado de derecho
 - Respeto irrestricto a la propiedad privada (tributación)
 - Libertad de mercados y competencia
 - Estabilidad de precios
 - Regulación sensata (concesiones, oferta privada de bienes ofrecidos pri.)

El milagro chileno

(i) Y se produjo el milagro chileno: En base a **ese modelo**, reconfirmado por el primer **gobierno democrático** post Pinochet, y con un **buen precio del cobre**, la economía chilena creció a altas tasas... por décadas.

(Roberto Zahler y Esteban Jadresic, FMI, 2000)

(ii) No obstante, un porcentaje importante de la población **no estuvo contento** con los resultados. La crítica se centró en lo que se denominó el modelo neo-liberal.

Posibles explicaciones del descontento con el modelo y del estallido de 2019

- Desigualdad y capitalismo clientelista (ver Sebastián Edwards, datos)
- Falta un relato (Alex Kaiser)
- **Expectativas defraudadas**
 - Promesa de alto crecimiento y meritocracia. **Endeudamiento.**
 - En la práctica ese crecimiento y meritocracia no se dieron en la medida esperada. A pesar de ello la mayoría de los chilenos mejoró sustancialmente su estándar de vida. **Pero las deudas quedaron.**

Chile: Aumento porcentual del ingreso 1990-2015*



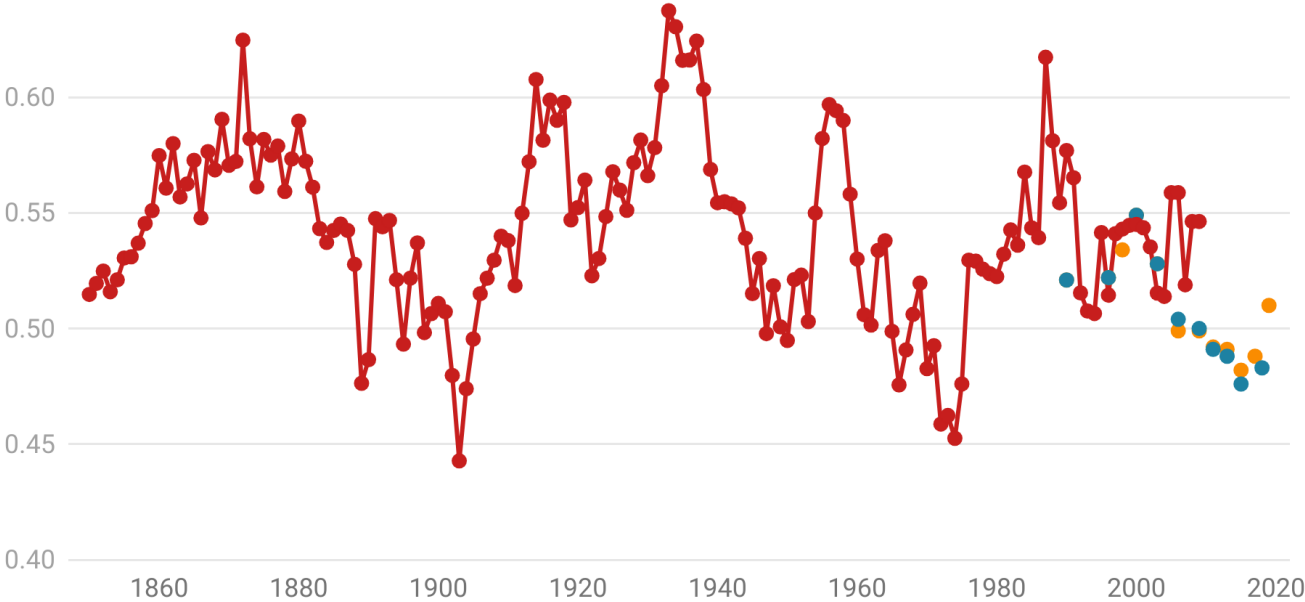
Fuente: Rodrigo Valdés, *Growth-Redistribution Balance and Shifting Coalitions: A View from Chile* (2018)

Chile: Distribución del Ingreso (Gini)

Chile: Income Distribution

Gini Coefficient

— Rodríguez-Weber — PNUD — CASEN



Source: Rodríguez-Weber (2017); Casen; PNUD • Created with Datawrapper

Observaciones finales

- Chile ha **progresado** enormemente bajo el sistema económico desarrollado durante los últimos 50 años.
- Hoy enfrenta *incertidumbre institucional*, que impide el normal funcionamiento de la economía. En especial afecta a los niveles de *inversión*. Corremos el riesgo de caer en el **síndrome de los países de ingreso medio**.
- ¿La solución? Es política y no técnica.

FIN