

ENFOQUE LABORAL N°28

Creación anual de empleo neta se concentra exclusivamente en personas con educación superior completa

Agosto 2023

Juan Bravo

Enfoque Laboral N°28

Creación anual de empleo neta se concentra exclusivamente en personas con educación superior completa

Juan Bravo¹

Resumen

- Al trimestre abril-junio 2023 hubo una creación anual neta total de 196.682 empleos. Esto se descompone en una creación anual de empleo para personas con educación superior completa de 276.188, mientras que el empleo del resto de la población en edad de trabajar se ha reducido en 79.506.
- Al trimestre abril-junio 2023 el crecimiento anual de ocupados con educación superior completa se ubicó en 8,5%, mientras que la variación porcentual anual de los ocupados que no cuentan con dicho nivel educativo fue de -1,3%. Con ello se completan 4 trimestres móviles consecutivos de caída interanual del empleo entre personas sin educación superior completa.
- Al trimestre abril-junio 2023 hay un aumento importante de la tasa de ocupación de personas con educación superior completa respecto al mismo periodo del año anterior, pasando de 77,6% a 78,4%. En el caso de quienes tienen educación secundaria completa hay un aumento leve, desde 55,7% a 56% en el último año. Por el contrario, entre la población en edad de trabajar que tiene un nivel educativo menor a secundaria completa hay un menor porcentaje de personas que se encuentran ocupadas en comparación con el año anterior (35,8% en abril-junio 2023 vs 36,4% en abril-junio 2022), por lo que en este segmento hay una destrucción de empleo que va más allá de la disminución de la población con este nivel educativo.
- Mientras la tasa de desempleo en el último año subió sólo 1 décima en el segmento de personas con educación superior completa, entre quienes completaron la educación secundaria la tasa de desempleo se incrementó en 1,3 puntos porcentuales, desde 8,6% a 9,9%. Entre quienes tienen un nivel educativo menor a secundaria completa la tasa de desempleo se ha elevado en 0,7 puntos porcentuales respecto al mismo periodo del año previo.
- En definitiva, el examen de las cifras revela que el segmento de personas con educación superior completa exhibe un elevado dinamismo, con una alta tasa de crecimiento del empleo y una tasa de desempleo virtualmente estable respecto al mismo periodo del año anterior. Sin embargo, la realidad que viven quienes no cuentan con dicho nivel educativo es muy diferente, con destrucción neta de empleo y un importante incremento de la tasa de desempleo. Así, el análisis anterior da cuenta de que el deterioro de la actividad económica no ha golpeado a todos por igual, sino que el daño en materia laboral se ha concentrado entre los trabajadores con menores niveles educativos.

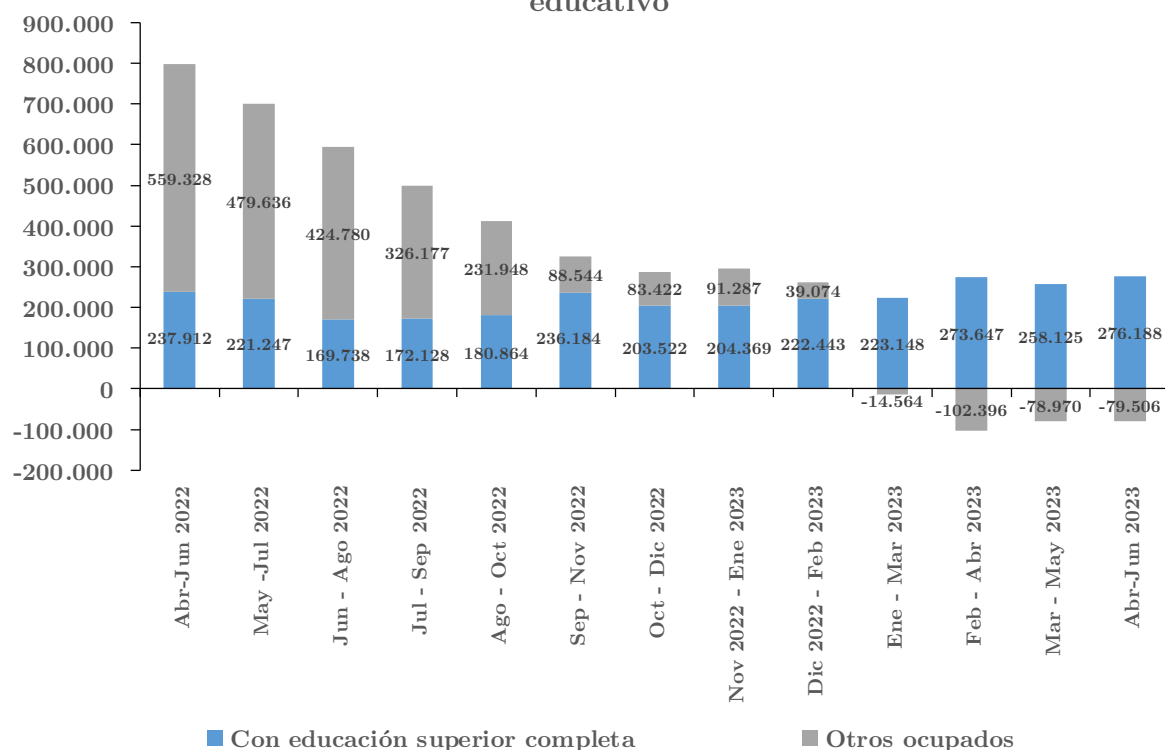
¹ Director del Observatorio del Contexto Económico de la Universidad Diego Portales (OCEC UDP)

I. Creación de empleo se concentra exclusivamente en personas con educación superior completa

Las cifras al trimestre abril-junio 2023 mostraron una creación neta anual de 196.682 empleos. Aunque las cifras de creación anual de empleo se han desacelerado bruscamente respecto a lo observado durante 2022, asociado al fuerte deterioro de la situación económica, esta situación no ha afectado a todos por igual. Al observar en detalle la creación anual de empleo, se aprecia que mientras el empleo de personas con educación superior completa ha aumentado en 276.188, el empleo del resto de la población en edad de trabajar se ha reducido en 79.506, tal como se observa en la Figura 1.

Figura 1

Composición de la creación anual de empleo según nivel educativo



La reducción anual de 79.506 en la categoría “Otros ocupados” se descompone en una caída de 74.266 empleos de personas sin educación superior completa y una caída de 5.240 personas que no pudieron ser clasificadas en ningún nivel educativo.

Fuente: Elaborado en base a datos procesados de la Encuesta Nacional de Empleo del INE

La Figura 1 da cuenta de que la creación de empleo de personas con educación superior completa sigue exhibiendo un dinamismo relevante e incluso se ha acelerado respecto a los trimestres anteriores a pesar del debilitamiento de la situación económica. Por el contrario, en segmentos con menor nivel educativo se está destruyendo empleo. La Tabla 1 detalla la creación anual de empleo según máximo nivel educativo completado al trimestre abril-junio 2023, donde se verifica que el empleo de personas con educación secundaria completa ha disminuido en 10.146, mientras que se han destruido 64.120 empleos de personas con educación menor a secundaria completa.

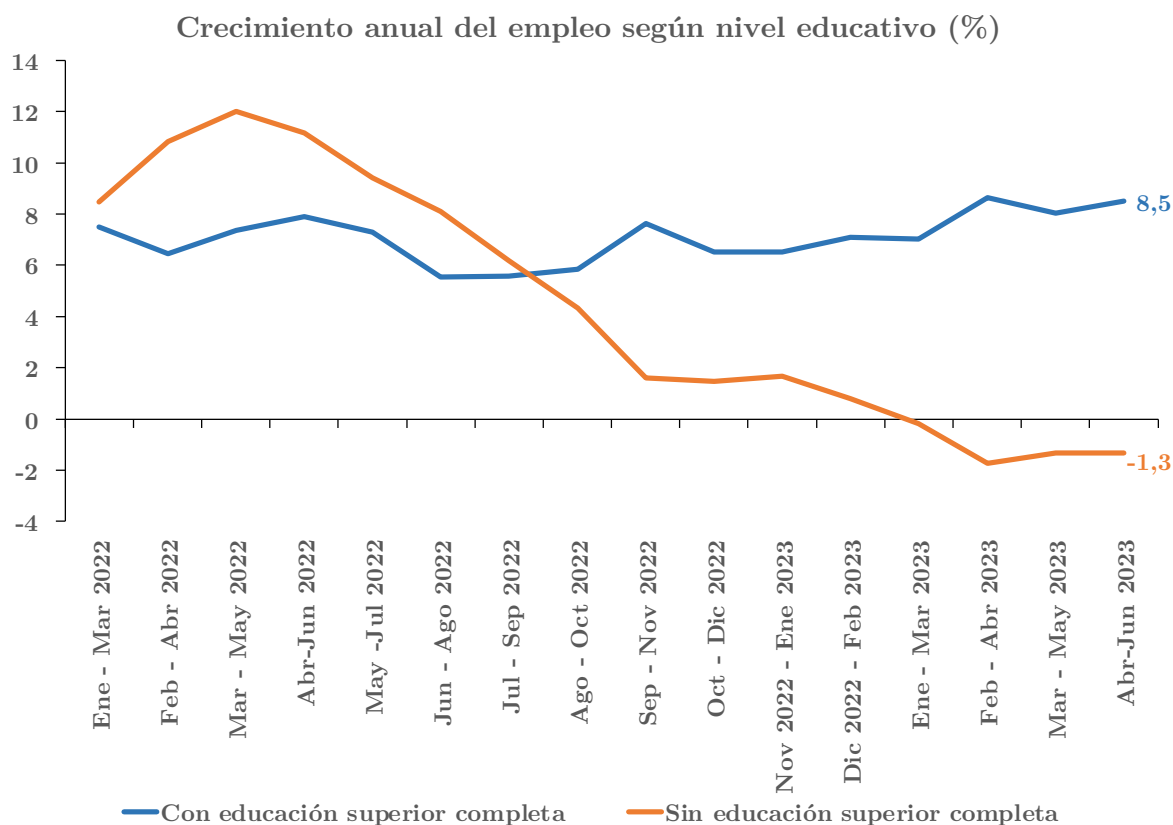
Tabla 1
Creación anual de empleo al trimestre abril-junio 2023 según máximo nivel educativo completado

Superior completa	276.188
Secundaria completa	-10.146
Menor a secundaria completa	-64.120
No clasificado	-5.240

Fuente: Elaborado en base a datos procesados de la Encuesta Nacional de Empleo del INE

La Figura 2 muestra las tasas de crecimiento anual del empleo de personas con educación superior completa y de quienes no cuentan con dicho nivel educativo, revelando una situación altamente disímil entre ambos segmentos. Al trimestre abril-junio 2023 el crecimiento anual de ocupados con educación superior completa se ubicó en 8,5%, mientras que la variación porcentual anual de los ocupados que no cuentan con dicho nivel educativo fue de -1,3%. Con ello se completan 4 trimestres móviles consecutivos de caída interanual del empleo entre personas sin educación superior completa.

Figura 2



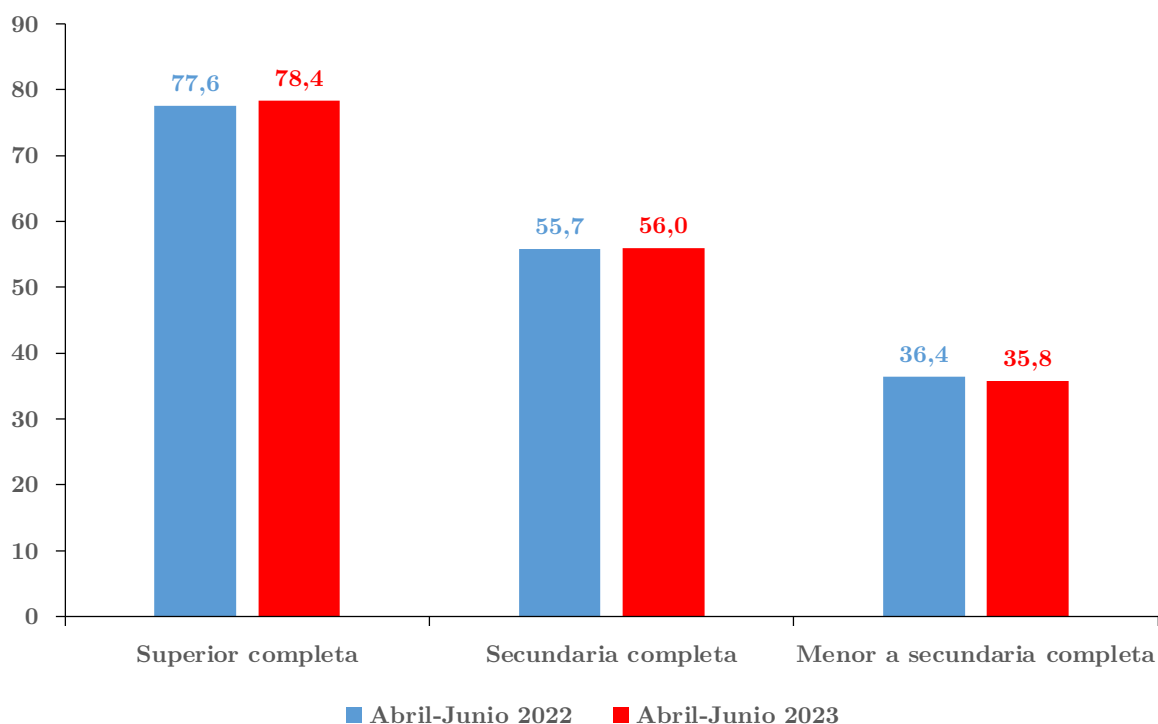
Fuente: Elaborado en base a datos procesados de la Encuesta Nacional de Empleo del INE

También es importante examinar la tasa de ocupación, esto es, la proporción entre el número de ocupados y la población en edad de trabajar. Ello, porque en Chile la población de 15 años y más con educación secundaria completa o con educación menor a secundaria completa se está contrayendo, dado los cambios sociodemográficos que están generando un tránsito hacia una población con mayores niveles educativos. Así, es importante distinguir si una caída del empleo en un determinado segmento obedece a un deterioro genuino del empleo o simplemente responde a una caída de la población de ese grupo. La tasa de ocupación es el indicador que permite verificar lo anterior, pues controla el nivel de empleo por el tamaño de la población.

La Figura 3 exhibe la tasa de ocupación según máximo nivel educativo completado para los trimestres abril-junio 2022 y abril-junio 2023.

Figura 3

Tasa de ocupación según máximo nivel educativo completado (%)



Fuente: Elaborado en base a datos procesados de la Encuesta Nacional de Empleo del INE

La Figura 3 da cuenta de que al trimestre abril-junio 2023 hay un aumento importante de la tasa de ocupación de personas con educación superior completa respecto al mismo periodo del año anterior, pasando de 77,6% a 78,4%. En el caso de quienes tienen educación secundaria completa hay un aumento leve, desde 55,7% a 56% en el último año, lo que da cuenta de que pese a que existe una leve destrucción de empleo en este segmento, la población en edad de trabajar con este nivel educativo ha caído relativamente más, por lo que la tasa de ocupación se eleva. Por el contrario, entre la población en edad de trabajar que tiene un nivel educativo menor a secundaria completa hay un menor porcentaje de personas que se encuentran ocupadas en comparación con el año anterior (35,8% en abril-junio 2023 vs 36,4% en abril-junio 2022), por lo que en este segmento hay una destrucción de empleo que va más allá de la disminución de la población con este nivel educativo.

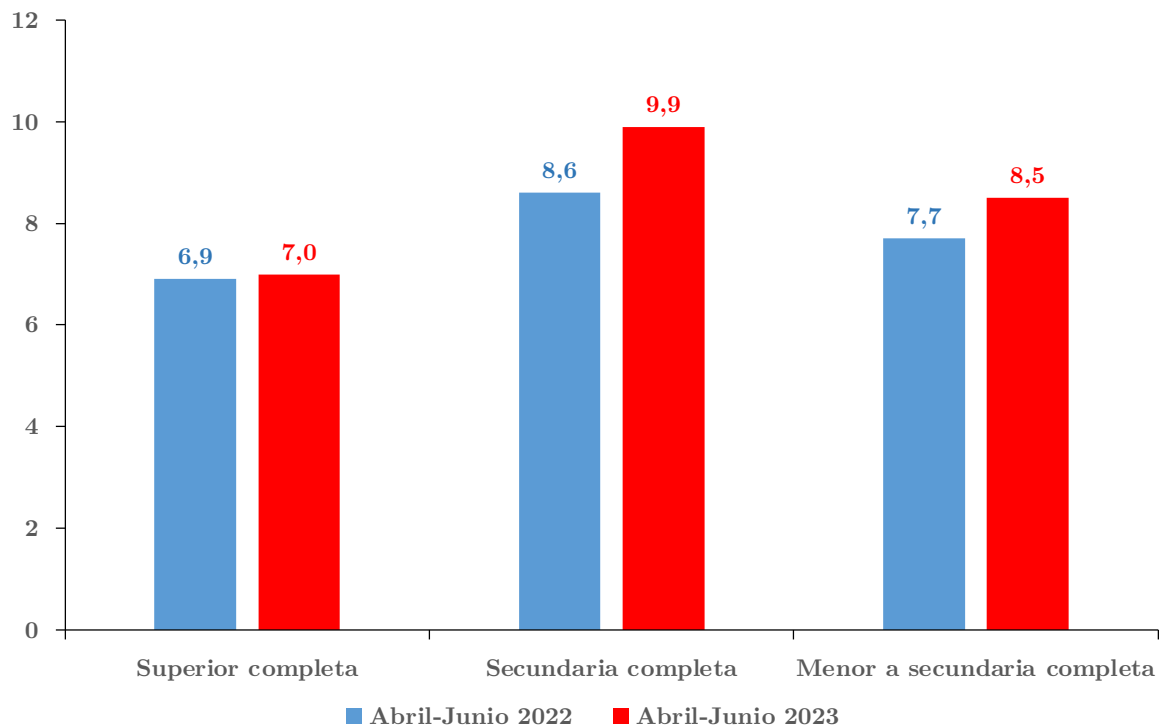
II. Fuerte aumento en la tasa de desempleo en el segmento de personas sin educación superior completa

En el periodo abril-junio 2023 la tasa de desempleo nacional se ubicó en 8,5%, subiendo 7 décimas respecto al 7,8% registrado en el mismo periodo del año anterior. Sin embargo, las diferencias en materia de creación de empleo entre los distintos niveles educativos también se han traducido en distintas magnitudes de aumento en la tasa de desempleo.

Como muestra la Figura 4, mientras la tasa de desempleo en el último año subió sólo 1 décima en el segmento de personas con educación superior completa, entre quienes tienen educación secundaria completa la tasa de desempleo se incrementó en 1,3 puntos porcentuales, desde 8,6% a 9,9%. Por su parte, entre quienes tienen un nivel educativo menor a secundaria completa la tasa de desempleo se ha elevado en 0,7 puntos porcentuales respecto al mismo periodo del año previo.

Figura 4

Tasa de desempleo según máximo nivel educativo completado (%)



Fuente: Elaborado en base a datos procesados de la Encuesta Nacional de Empleo del INE

IV. Conclusiones

El segmento de personas con educación superior completa exhibe un elevado dinamismo, con una alta tasa de crecimiento del empleo y una tasa de desempleo virtualmente estable respecto al mismo periodo del año anterior.

Sin embargo, esta situación difiere considerablemente de la realidad que viven quienes no cuentan con dicho nivel educativo, en donde se observa destrucción de empleo. Entre quienes tienen un nivel educativo menor a secundaria completa la tasa de ocupación en el último año ha disminuido en 0,6 puntos porcentuales, dando cuenta de que hay un deterioro genuino del empleo en este segmento, que va más allá de la reducción de este segmento de la población.

Por su parte, la tasa de desempleo en el último año ha aumentado sustancialmente entre personas cuyo máximo nivel educativo completado es la educación secundaria, con un alza de 1,3 puntos porcentuales, empujándose al trimestre abril-junio 2023 en 9,9%. A su vez, la tasa de desempleo en el segmento de personas con nivel educativo menor a secundaria completa aumentó en 0,7 puntos porcentuales en el último año.

El análisis anterior da cuenta de que el deterioro de la actividad económica no ha golpeado a todos por igual, sino que el daño en materia laboral se ha concentrado entre los trabajadores con menores niveles educativos.



 **CEC** **udp**
Observatorio del Contexto Económico