

ENFOQUE LABORAL N°22

Segmento de personas con educación superior completa se desacopla del deterioro laboral

Marzo 2023

Juan Bravo



Observatorio del Contexto Económico

Enfoque Laboral N°22

Segmento de personas con educación superior completa se desacopla del deterioro laboral

Juan Bravo¹

Resumen

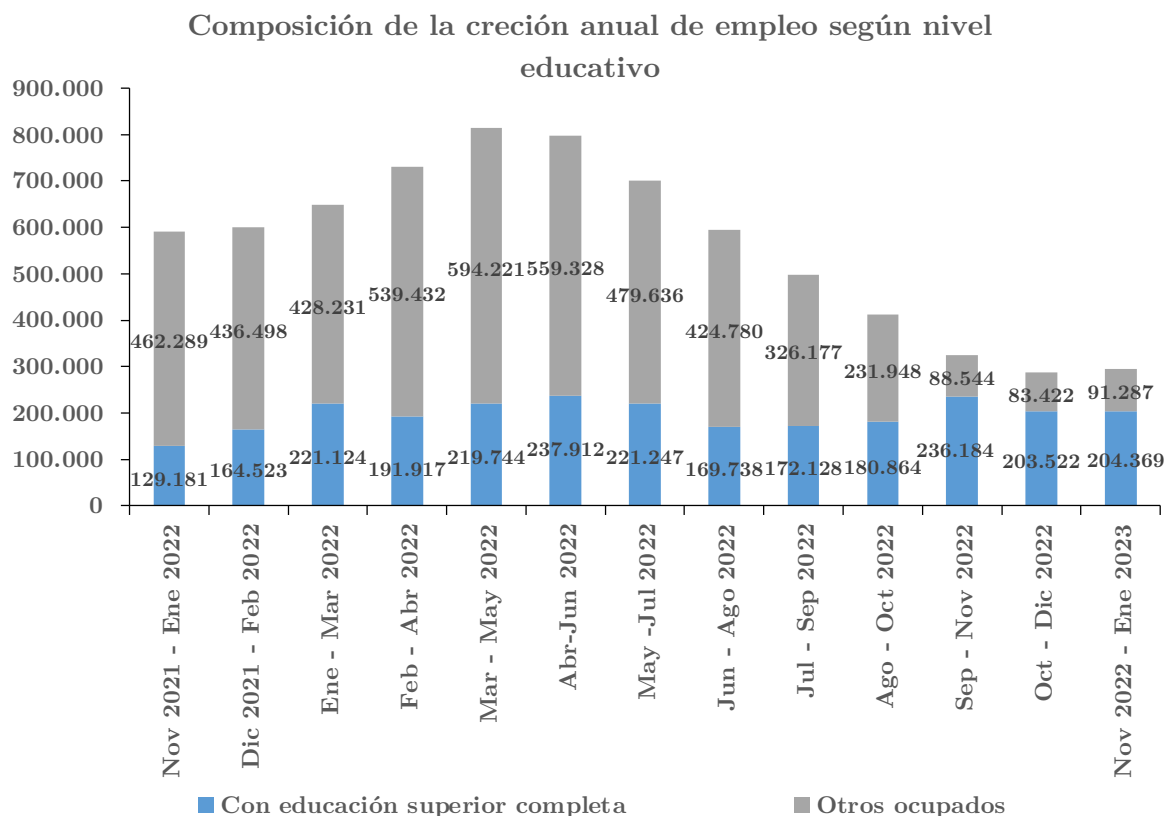
- De los 295.656 empleos creados en el último año, 204.369 corresponden a personas que cuentan con educación superior completa, representando el 69,1% de la creación anual de empleo total. Es decir, casi 7 de cada 10 empleos creados en el último año fue obtenido por personas de este segmento.
- Al trimestre noviembre 2022-enero 2023 el crecimiento de ocupados con educación superior completa se ubicó en 6,5%, mientras que el crecimiento anual de los ocupados sin educación superior completa fue de solo 1,7%. Así, el crecimiento del empleo de ocupados con educación superior completa se ha mantenido elevado y muestra estabilidad, mientras que en el segmento de personas sin educación superior completa ha habido una dramática desaceleración en el crecimiento anual del empleo.
- Mientras la tasa de desempleo en el último año subió solo 4 décimas en el segmento de personas con educación superior completa, entre quienes no cuentan con dicho nivel educativo la tasa de desempleo se incrementó en 1 punto porcentual, desde 7,9% a 8,9% en la actualidad.
- Las cifras revelan que la reducción en la tasa de ocupación informal a nivel agregado en el último año obedece exclusivamente a la disminución observada en el segmento de ocupados con educación superior completa, pues entre los ocupados que no cuentan con este nivel educativo la tasa de ocupación informal ha registrado un leve incremento en el último año. En efecto, entre quienes tienen educación superior completa se observa una reducción de la tasa de ocupación informal desde 15,3% en el trimestre noviembre 2021-enero 2022 a 13,6% en el periodo noviembre 2022-enero 2023. Por el contrario, en el segmento de personas que no cuentan con dicho nivel educativo la tasa de ocupación informal en el último año pasó desde el 35,1% al 35,3%.

¹ Director del Observatorio del Contexto Económico de la Universidad Diego Portales (OCEC UDP)

I. Creación de empleo es liderada por personas con educación superior completa

Las cifras al trimestre noviembre 2022-enero 2023 mostraron una creación neta anual de 295.656 empleos. Esta cifra implica una brusca desaceleración respecto a lo informado en los reportes anteriores, lo que está en línea con el deterioro de la situación económica. Sin embargo, la desaceleración en la creación anual de empleo no ha afectado a todos por igual. De los 295.656 empleos creados en el último año, 204.369 corresponden a personas que cuentan con educación superior completa, representando el 69,1% de la creación anual de empleo total, tal como se observa en la Figura 1.

Figura 1



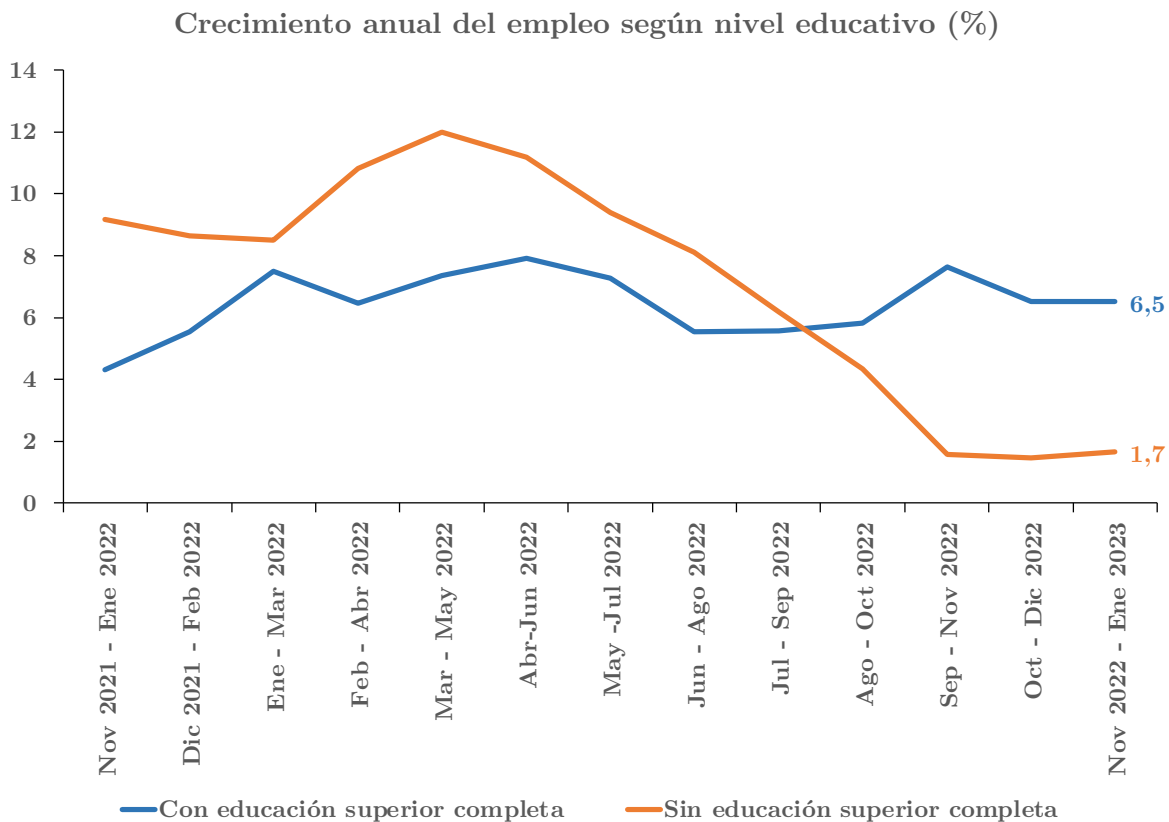
El aumento anual de 91.287 en la categoría “Otros ocupados” se descompone en un aumento de 92.562 empleos de personas sin educación superior completa y una caída de 1.275 personas que no pudieron ser clasificadas en ningún nivel educativo.

Fuente: Elaborado en base a datos procesados de la Encuesta Nacional de Empleo del INE

La Figura 1 da cuenta de que la creación de empleo de personas con educación superior completa sigue exhibiendo elevado dinamismo a pesar del debilitamiento de la situación económica. Así, en la actualidad la desaceleración de la creación de empleo en Chile está fundada en la drástica desaceleración del crecimiento del empleo entre el resto de los ocupados.

La Figura 2 confirma lo anterior, revelando que al trimestre noviembre 2022-enero 2023 el crecimiento de ocupados con educación superior completa se ubicó en 6,5%, mientras que el crecimiento anual de los ocupados sin educación superior completa fue de solo 1,7%. Como se aprecia en la Figura 2, el crecimiento del empleo de ocupados con educación superior completa se ha mantenido elevado y muestra estabilidad, mientras que en el segmento de personas sin educación superior completa ha habido una dramática desaceleración en el crecimiento anual del empleo.

Figura 2



Fuente: Elaborado en base a datos procesados de la Encuesta Nacional de Empleo del INE

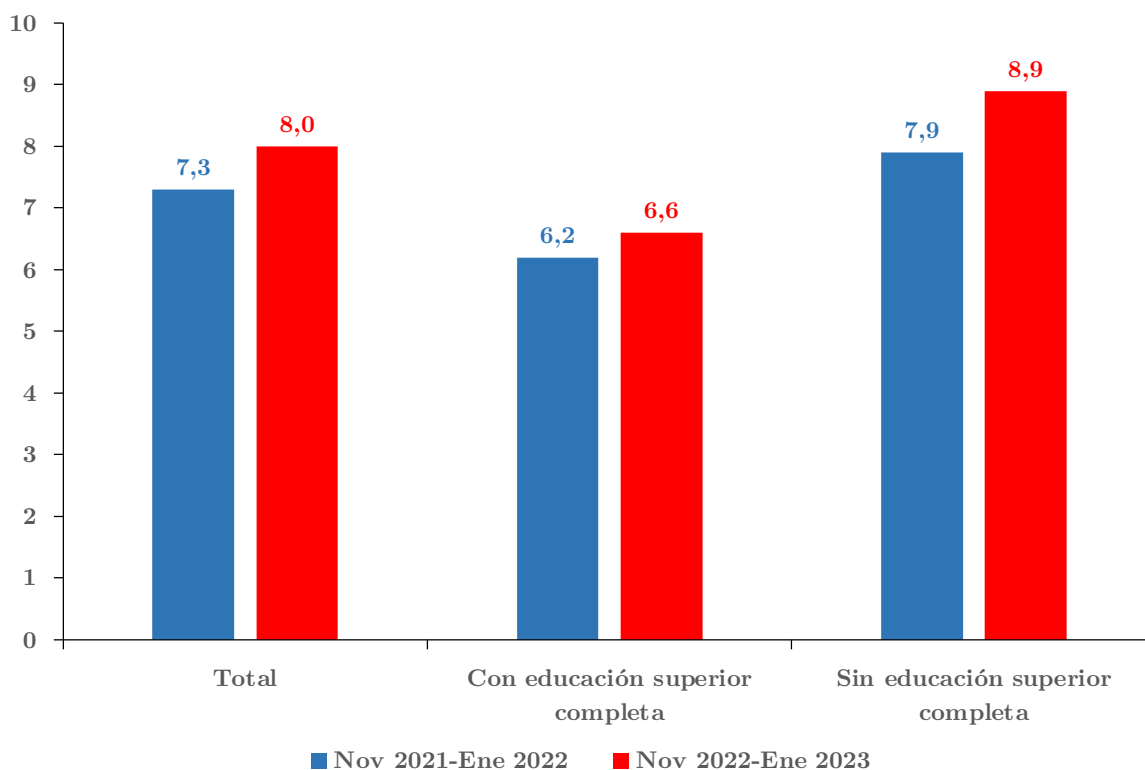
II. Fuerte aumento en la tasa de desempleo en el segmento de personas sin educación superior completa

En el periodo noviembre 2022-enero 2023 la tasa de desempleo nacional se ubicó en 8%, subiendo 7 décimas respecto al 7,3% registrado en el mismo periodo del año anterior. Sin embargo, las diferencias en materia de crecimiento del empleo entre los distintos segmentos también se han traducido en distintas magnitudes de aumento en la tasa de desempleo.

Tal como muestra la Figura 3, mientras la tasa de desempleo en el último año subió solo 4 décimas en el segmento de personas con educación superior completa, entre quienes no cuentan con dicho nivel educativo la tasa de desempleo se incrementó en 1 punto porcentual, desde 7,9% a 8,9% en la actualidad.

Figura 3

Tasa de desempleo total y según nivel educativo (%)



Fuente: Elaborado en base a datos procesados de la Encuesta Nacional de Empleo del INE

III. Disminución de la tasa de ocupación informal en el último año conducida por la reducción observada en el segmento de ocupados con educación superior completa

A nivel nacional la tasa de ocupación informal se ubicó en 27,3% en el trimestre noviembre 2022-enero 2023, disminuyendo respecto al 28% registrado el mismo periodo del año anterior.

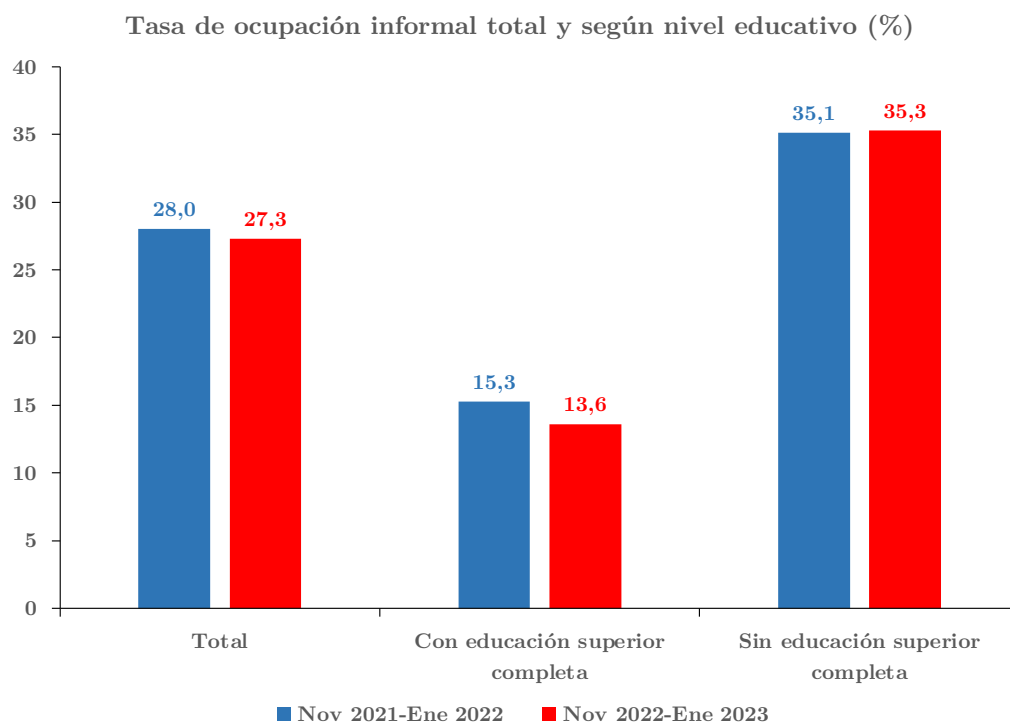
Sin embargo, esta reducción obedece exclusivamente a la reducción de la informalidad laboral en el segmento de personas con educación superior completa. En efecto, al trimestre noviembre 2022-enero 2023 en dicho grupo el empleo formal creció 8,6% anual, mientras que el empleo informal cayó en 5%. Así, en dicho segmento la composición del empleo ha mejorado, lo que se ha traducido en una reducción de la tasa de ocupación informal desde 15,3% en el trimestre noviembre 2021-enero 2022 a 13,6% en el periodo noviembre 2022-enero 2023.

Por el contrario, en el segmento de personas que no cuentan con educación superior completa el empleo formal al trimestre noviembre 2022-enero 2023 creció solo 1,4% anual, mientras que el empleo informal creció 2,2%. Dado que el empleo informal creció a un ritmo mayor que el empleo formal en el segmento de personas sin educación superior completa, esto se tradujo en un moderado aumento de la tasa de ocupación informal en el último año, pasando desde el 35,1% al 35,3%.

Estos cambios en la tasa de ocupación informal en el último año se presentan en la Figura 4.

En definitiva, las cifras revelan que la reducción en la tasa de ocupación informal a nivel agregado en el último año obedece exclusivamente a la disminución observada en el segmento de ocupados con educación superior completa, pues entre los ocupados que no cuentan con este nivel educativo la tasa de ocupación informal ha registrado un leve incremento en el último año.

Figura 4



Fuente: Elaborado en base a datos procesados de la Encuesta Nacional de Empleo del INE

IV. Conclusiones

El segmento de personas con educación superior completa exhibe un elevado dinamismo, con una alta tasa de crecimiento del empleo, una reducción de la tasa de ocupación informal en el último año y un incremento moderado de la tasa de desempleo respecto al mismo periodo del año previo.

Sin embargo, esta situación difiere considerablemente de la realidad que viven quienes no cuentan con dicho nivel educativo, en donde se observa una dramática desaceleración de la creación de empleo, un fuerte aumento de la tasa de desempleo en el último año y un incremento moderado de la tasa de ocupación informal.

Si bien, de momento, el mercado laboral del segmento de personas con educación superior completa se ha mantenido resiliente a los embates del inicio de la recesión en Chile, a medida que los impactos negativos del deterioro económico se comiencen a manifestar de manera más generalizada a través de las distintas ramas de la economía, este grupo debería empezar a exhibir un menor dinamismo en los próximos meses.



 **CEC** **udp**
Observatorio del Contexto Económico