

BOLETÍN SEMANAL

# PRECIOS DE LOS COMBUSTIBLES



 **OCEC** **udp**

Observatorio del Contexto Económico

## Boletín Semanal de Precios de los Combustibles

A partir del 26 de enero de 2023

### MEPCO

- Desde el 24 de enero comienzan a regir las modificaciones introducidas por la Ley 21.357 que modifica el MEPCO para evitar fluctuaciones semanales.
- Hasta el 15 de abril de 2023, cuando opera el MEPCO la variación cada tres semanas del precio Mayorista de ENAP para los combustibles de consumo vehicular tendrá una variación máxima de 3.2% del promedio de las últimas dos semanas del precio base (el cual no incluye el componente variable) de la gasolina 93 en valor absoluto. En el caso del diésel, la regla de variación es el 3.2% del promedio de las últimas dos semanas del precio base (el cual no incluye el componente variable) del diésel. Aunque en este caso solo aplica cuando el precio base se reduce respecto al precio mayorista de ENAP, dado que se fija un techo para el precio Mayorista de ENAP para el diésel.
- En la semana del 26 de enero al 1 de febrero, los precios mayoristas de ENAP de la gasolina 93 y 97 se reducirán en \$21,3 y \$28,2 por litro, respectivamente. En el caso del diésel el precio mayorista de ENAP bajara \$28,6 por litro.
- Para la gasolina 97 y el diésel, el precio de paridad más el componente variable inicial se ubicó fuera de la banda del precio de referencia. Para estos combustibles el componente variable final se calcula como la diferencia entre el precio de referencia inferior y el precio de paridad.
- En el caso de la gasolina 93, la variación entre el precio mayorista ENAP y el precio base (el cual no incluye el componente variable), es una reducción de \$21,3 por litro, valor que es inferior al 3,2% del promedio de las últimas dos semanas del precio base sin componente variable de la gasolina 93 en valor absoluto. Por lo tanto, no opera el MEPCO e implica que componente variable para este combustible sea igual a cero.

### PROYECCION

- El precio mayorista de los combustibles se estima<sup>1</sup> a partir del Informe de Precios e Impuesto Específico de los Combustibles Incluidos en el Mecanismo de Estabilización de precios de los Combustibles (MEPCO) publicado por el Ministerio de Hacienda.
- Los precios FOB de la gasolina 93 y 97, así como el precio del diésel, se estiman a partir de la trayectoria del petróleo Brent, los futuros del combustible y el tipo de cambio, el cual se mantiene constante al nivel del jueves 26 de enero.

---

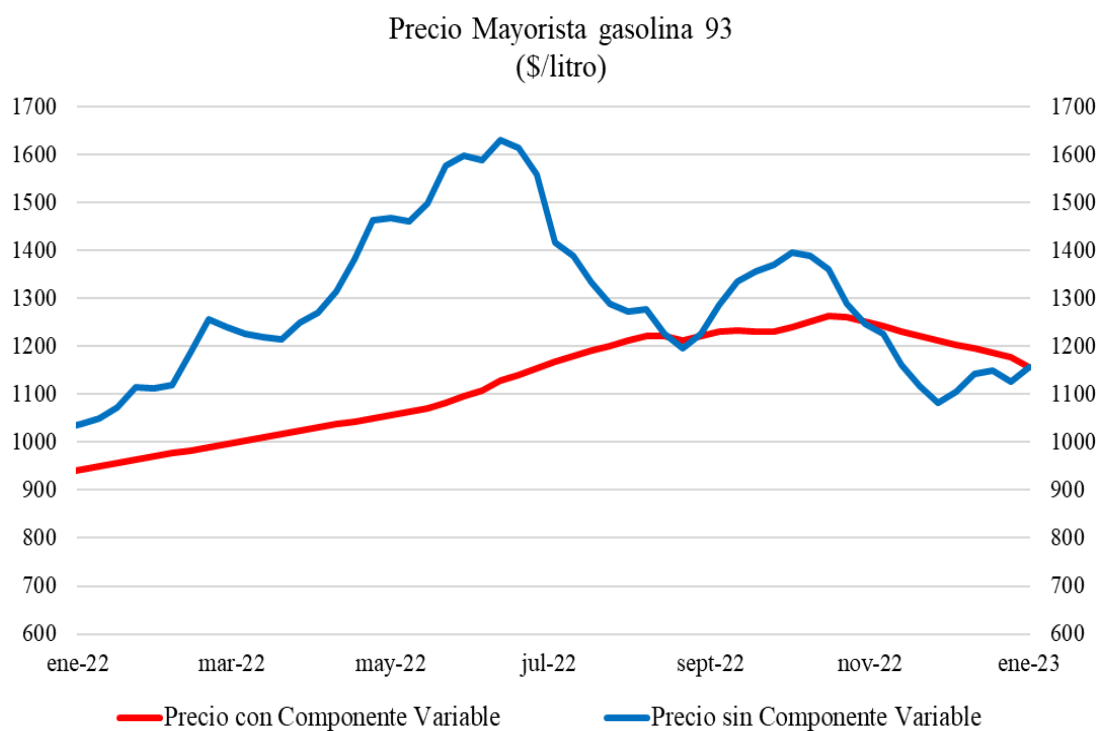
<sup>1</sup> La estimación del precio de los combustibles no utiliza información reservada del Ministerio de Hacienda, de la Empresa Nacional de Petróleo – ENAP o de la Comisión Nacional de Energía – CNE. Las fuentes usadas son de carácter público.

- Los precios mayoristas de ENAP para las gasolinas y el diésel se mantendrán las próximas dos semanas. Mientras para la semana del 16 al 22 de febrero, se estima que el precio de las gasolinas aumentará mientras que el precio del diésel se reducirá.
- Estas estimaciones solo son válidas en la medida que se mantenga la operación del MEPCO, es decir que el precio de paridad más el componente variable del impuesto específico final se ubique en el rango de la banda del precio de referencia.
- Respecto a la semana del 26 de enero al 1 de febrero se cumplió la caída del precio de las gasolinas y el diésel.

## PRECIOS Y COMPONENTE VARIABLE

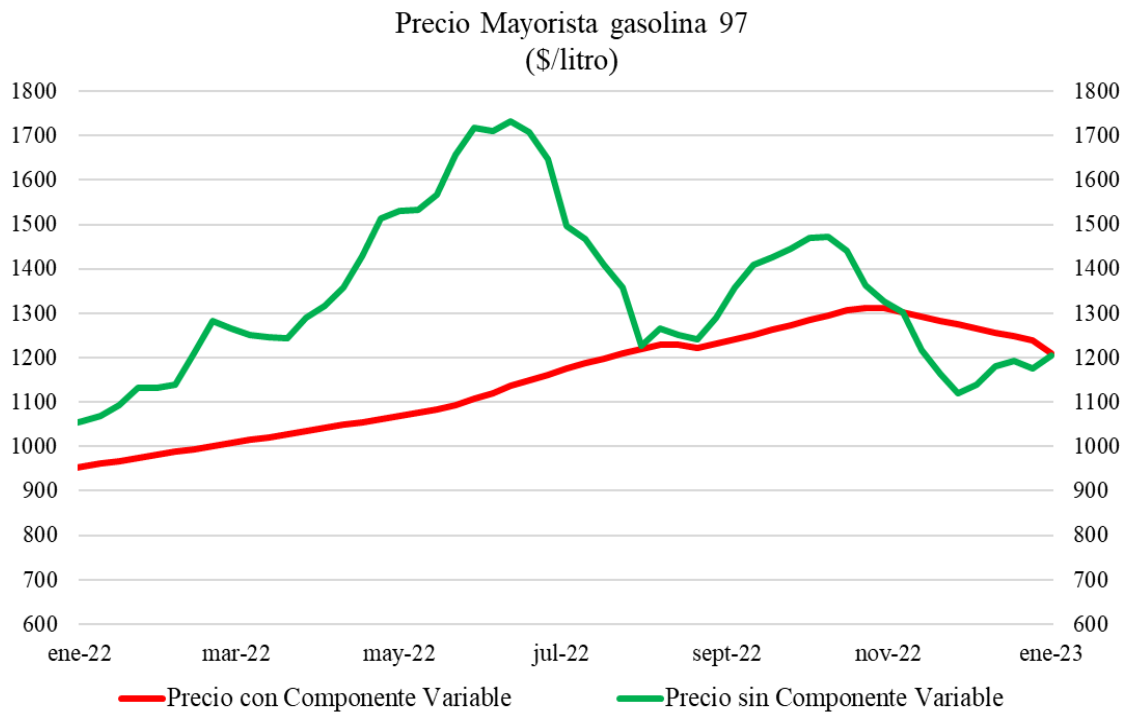
- Los precios mayoristas de ENAP para todos los combustibles se reducen para esta semana, completando nueve semanas de caída.
- En cuanto al precio base (el cual no incluye el componente variable), se observa un aumento para las gasolinas y el diésel. En el caso de la gasolina 93 se incrementa \$29,5 por litro, al pasar de \$1.126,1 a \$1.155,6 mientras que el para la gasolina 97, el alza es de \$28,1 por litro. En tanto, para el diésel el aumento es de \$21,8 por litro. (Figura 1,2 y 3)

Figura 1



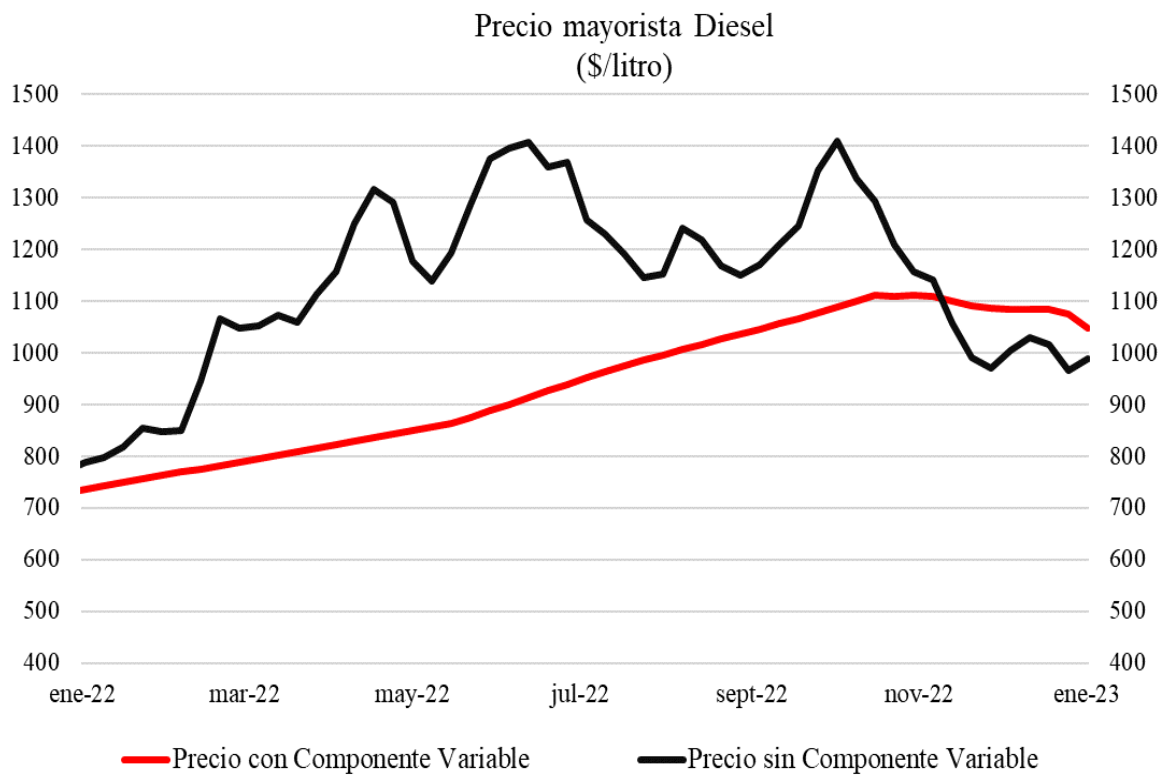
Fuente: Ministerio de Hacienda

Figura 2



Fuente: Ministerio de Hacienda

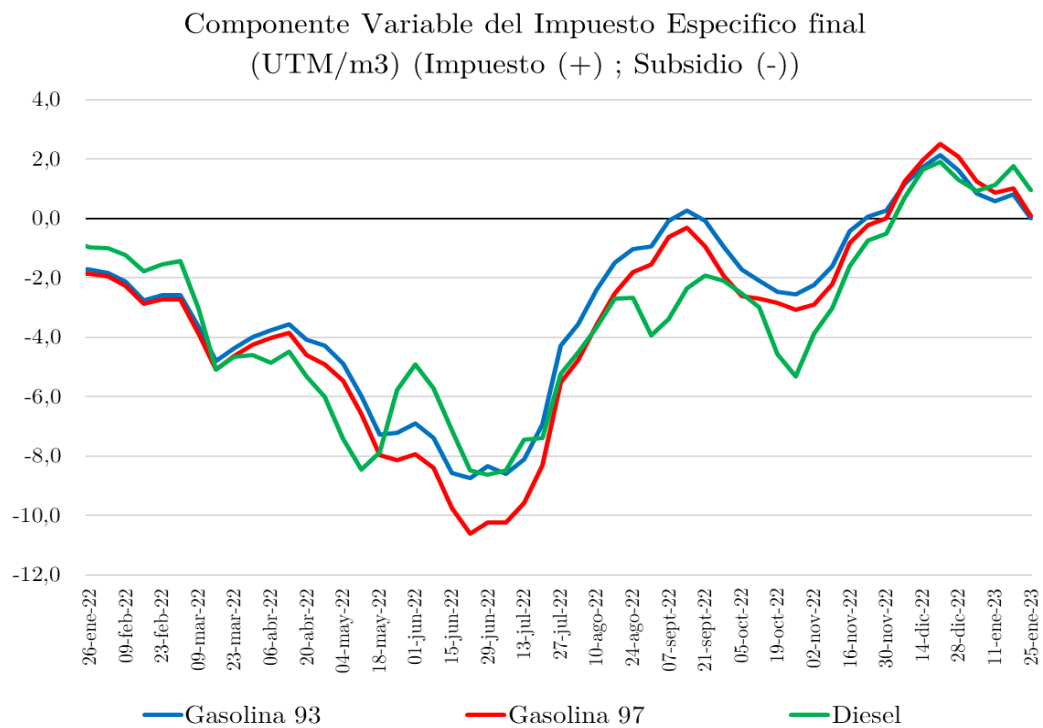
Figura 3



Fuente: Ministerio de Hacienda

- El componente variable del impuesto específico para el diésel y las gasolinas se redujo respecto a la semana previa (Figura 4)

Figura 4



Fuente: Diario Oficial

### FUNDAMENTALES PRECIOS DE LOS COMBUSTIBLES

- El precio del petróleo aumenta respecto a la semana previa, llegando esta semana a USD 87 el barril en promedio (Figura 5). El precio del crudo se ajustó al alza explicado por: i) crecimiento menor a lo esperado de las reservas en Estados Unidos y ii) las menores restricciones de movilidad en China.
- El precio del petróleo Brent relevante (promedio móvil de las dos últimas semanas) del 19 al 20 de enero, se aumentó 4,4%.

Figura 5

Precio Petróleo Brent  
(USD/Barril)



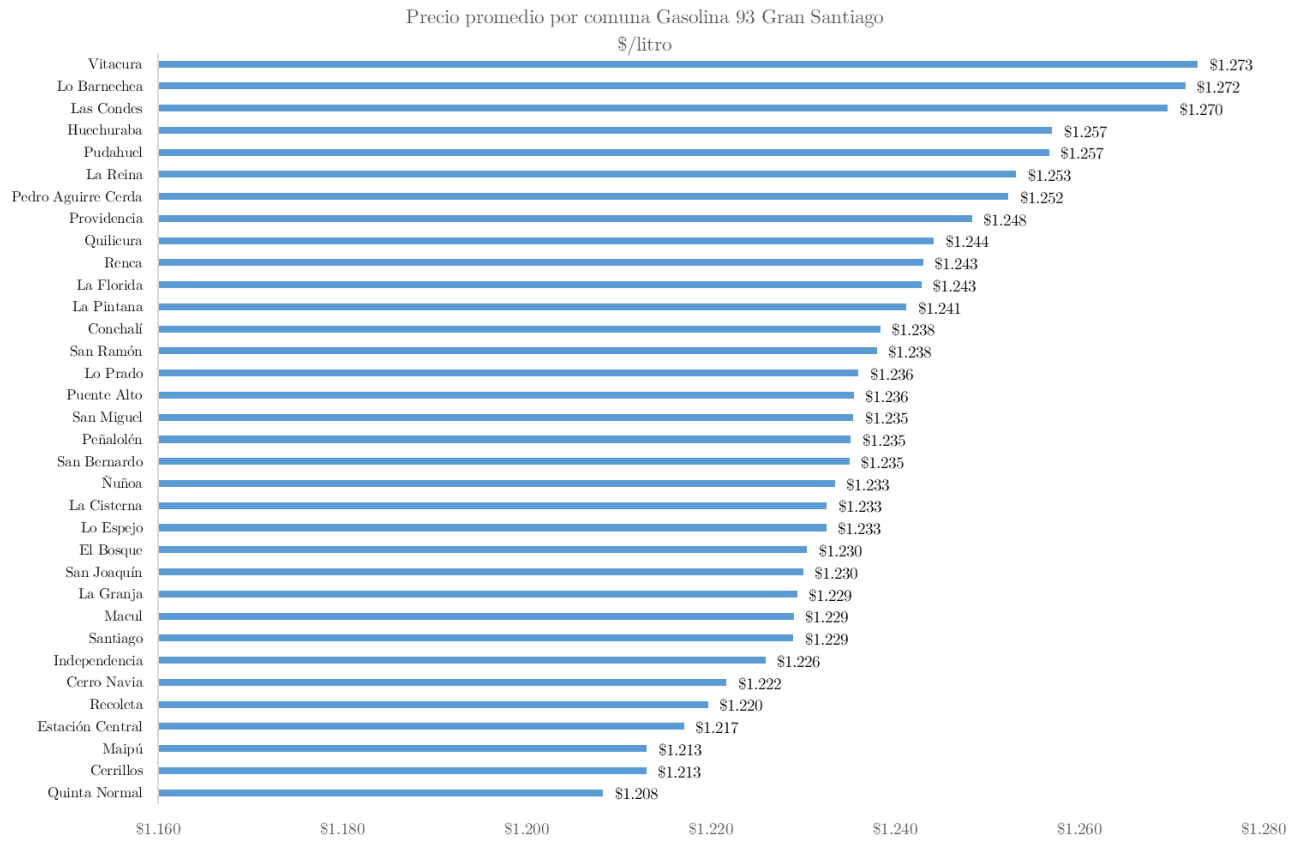
Fuente: Investing

- El tipo de cambio a partir de las cifras del Banco Central calculado como el promedio simple del dólar observado en una semana se apreció respecto a la semana previa. Por lo cual, si bien la incidencia de la apreciación del tipo de cambio es a la baja, el incremento del precio del petróleo Brent, llevo a que por fundamentales el precio base aumentase para todos los combustibles.

### PRECIOS AL CONSUMIDOR FINAL

- En el portal [www.bencinaenlinea.cl](http://www.bencinaenlinea.cl) se publica el precio al consumidor final por comuna. Para el análisis de precios se utiliza la información actualizada hasta las 15:30 horas del 26 enero.
- En el Gran Santiago, el precio promedio más alto para las gasolinas 93 y 95, así como el diésel, se concentran en las comunas de Vitacura, Lo Barnechea y las Condes, en ese orden. Mientras que el precio promedio más bajo por comuna se observa en Maipú, Cerrillos y Quinta Normal, para la gasolina 93. Para la gasolina 95 el menor precio promedio se encuentra en Estación Central, Cerrillos y Quinta Normal, mientras que para el diésel el menor precio promedio se registra en las comunas de Maipú, Quinta Normal e Independencia. (Figuras 6, 7 y 8)

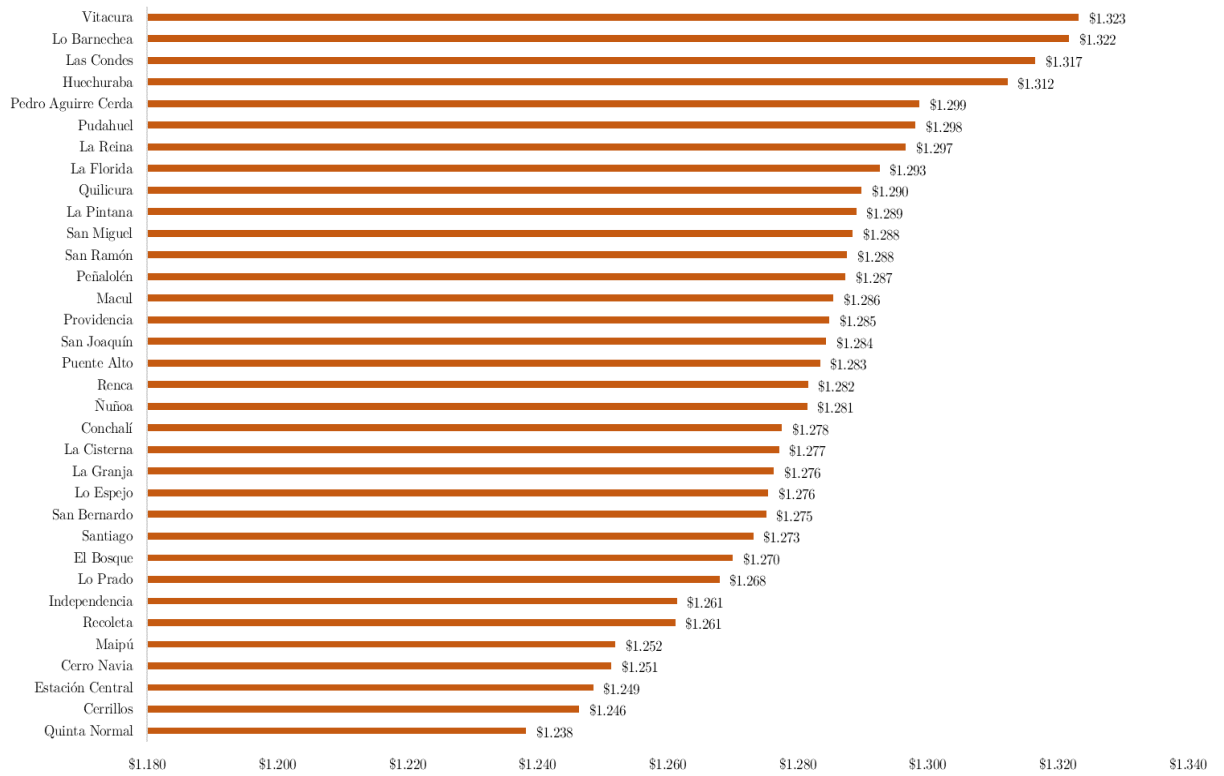
Figura 6



Fuente: [www.bencinaenlinea.cl](http://www.bencinaenlinea.cl)

Figura 7

Precio promedio por comuna Gasolina 95 Gran Santiago  
\$/litro

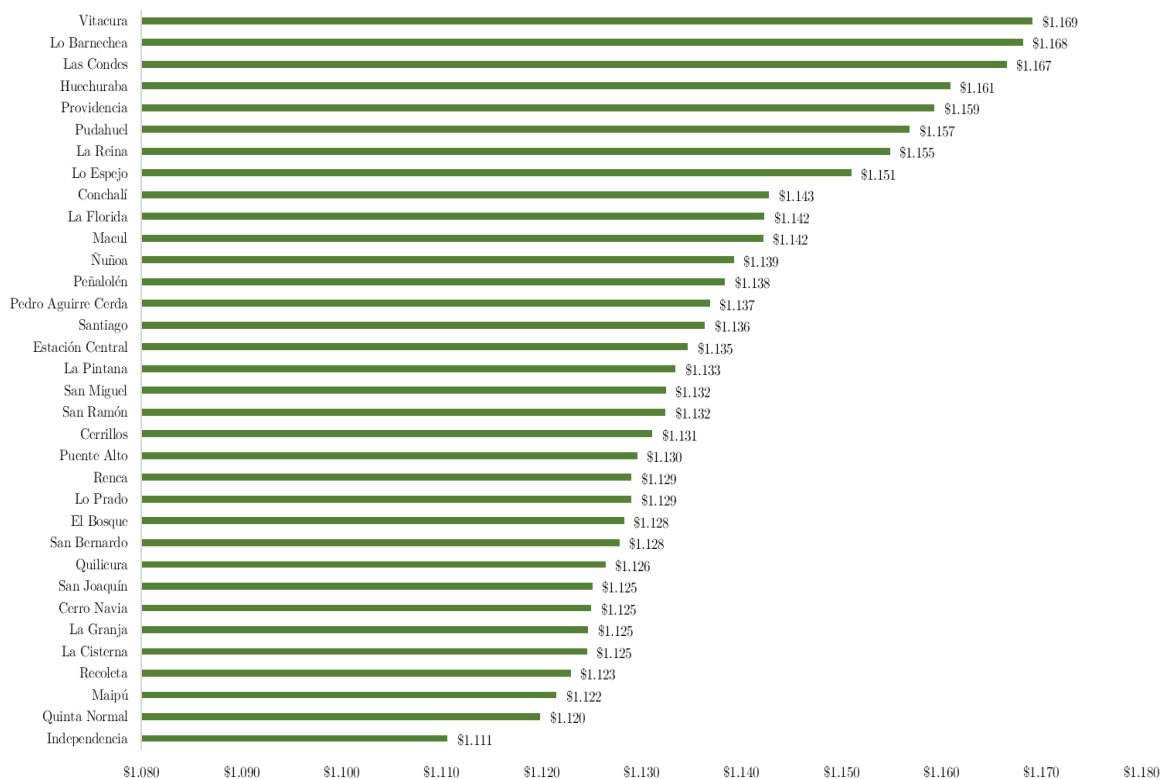


Fuente: [www.bencinaenlinea.cl](http://www.bencinaenlinea.cl)



Figura 8

Precio promedio por comuna Diesel Gran Santiago  
\$/litro

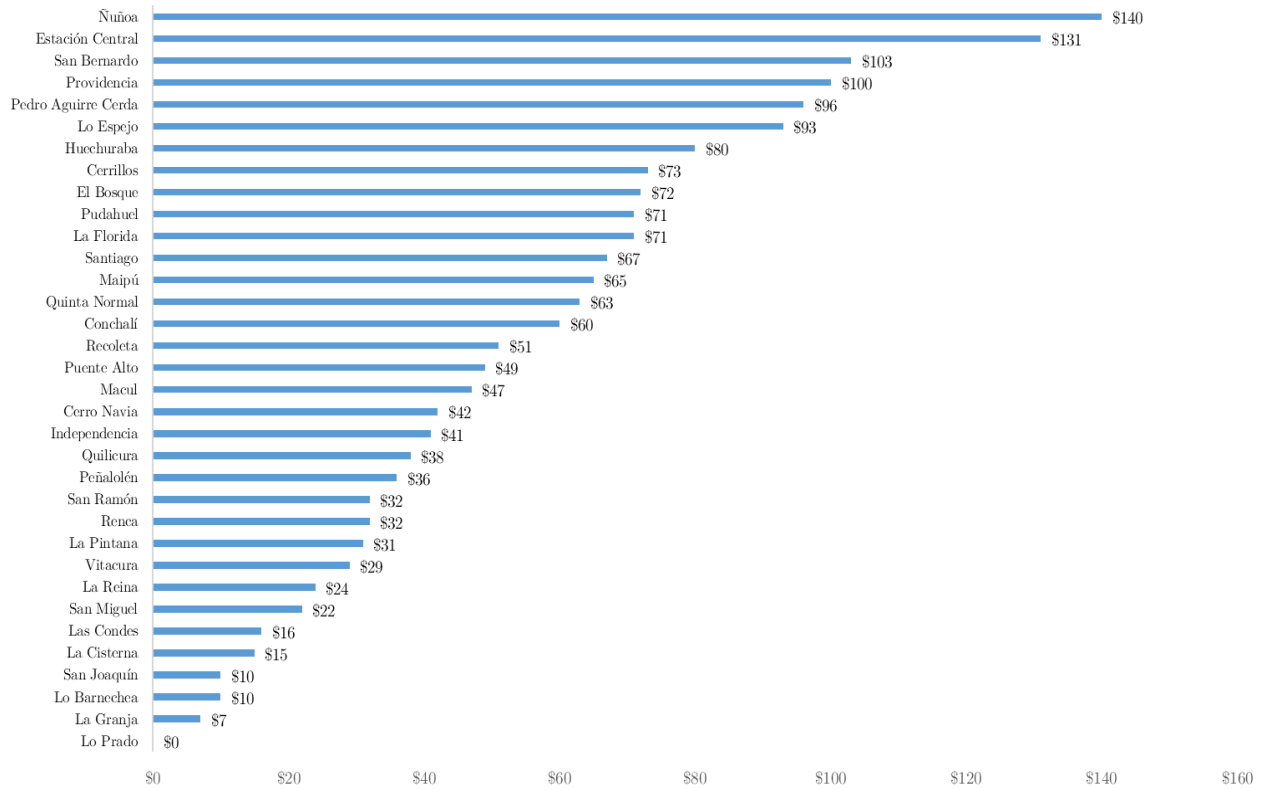


Fuente: [www.bencinaenlinea.cl](http://www.bencinaenlinea.cl)

- Por otra parte, la mayor diferencia entre el precio máximo y mínimo, por tipo de combustible en el Gran Santiago para la gasolina 93 (Figura 9) se concentran en las comunas de Ñuñoa, Estación Central, San Bernardo, donde la diferencia alcanza \$140, \$131 y \$103 por litro, respectivamente. La menor diferencia se alcanza en las comunas de Lo Barnechea, La Granja y Lo Prado. En el caso de la gasolina 95 (Figura 10) la mayor diferencia se da en las comunas de Ñuñoa, Estación Central y Maipú, donde la diferencia es de \$136, \$130 y \$118 por litro, cada una de ellas. Por su parte, el caso del diésel (Figura 11), la diferencia entre el máximo y mínimo es más acotada, registrándose la mayor brecha en las comunas de Lo Espejo, Providencia y Ñuñoa, con \$96, \$84 y \$76 por litro, respectivamente. Por su parte, la menor brecha se observa en las comunas de La Granja, Lo Barnechea y Lo Prado.

Figura 9

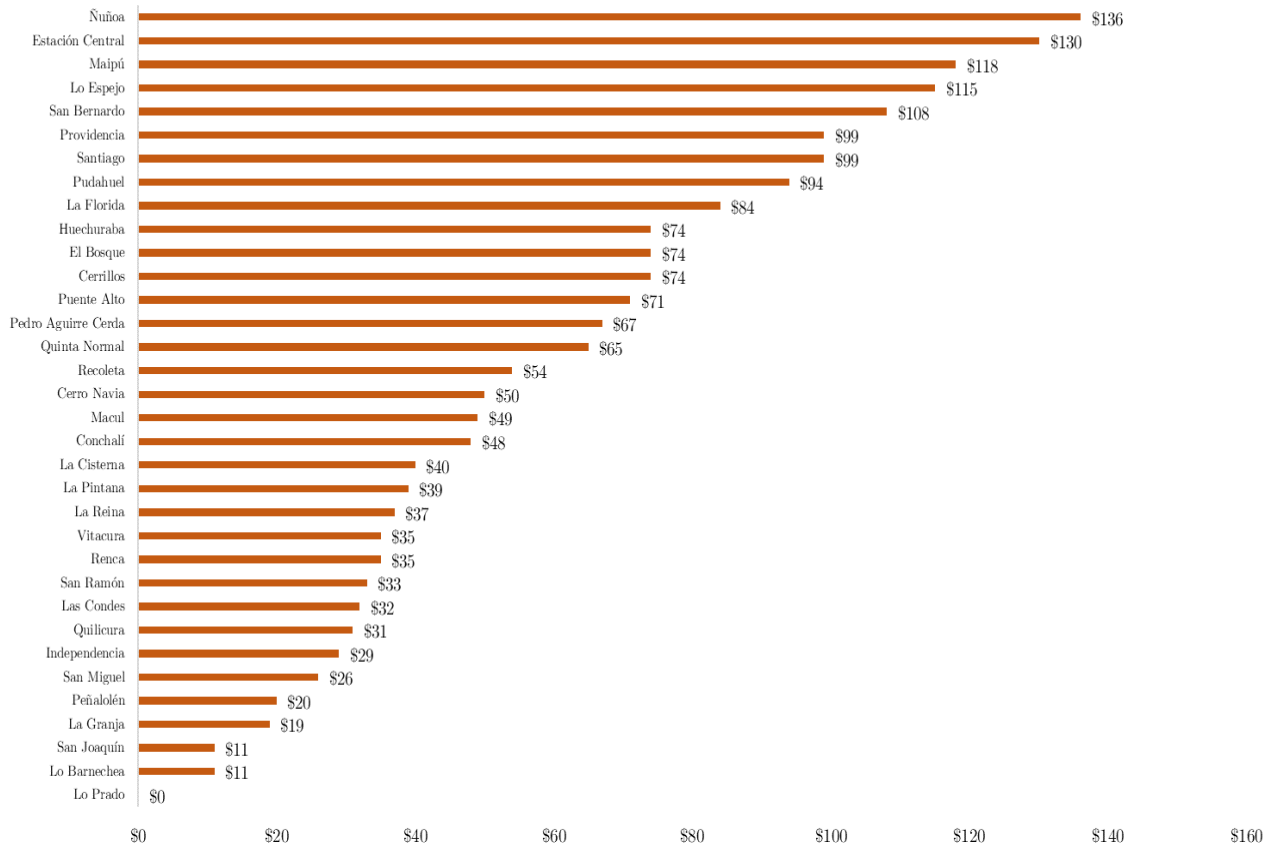
Brecha entre precio máximo y mínimo por comuna  
Gasolina 93 - Gran Santiago



Fuente: [www.bencinaenlinea.cl](http://www.bencinaenlinea.cl)

Figura 10

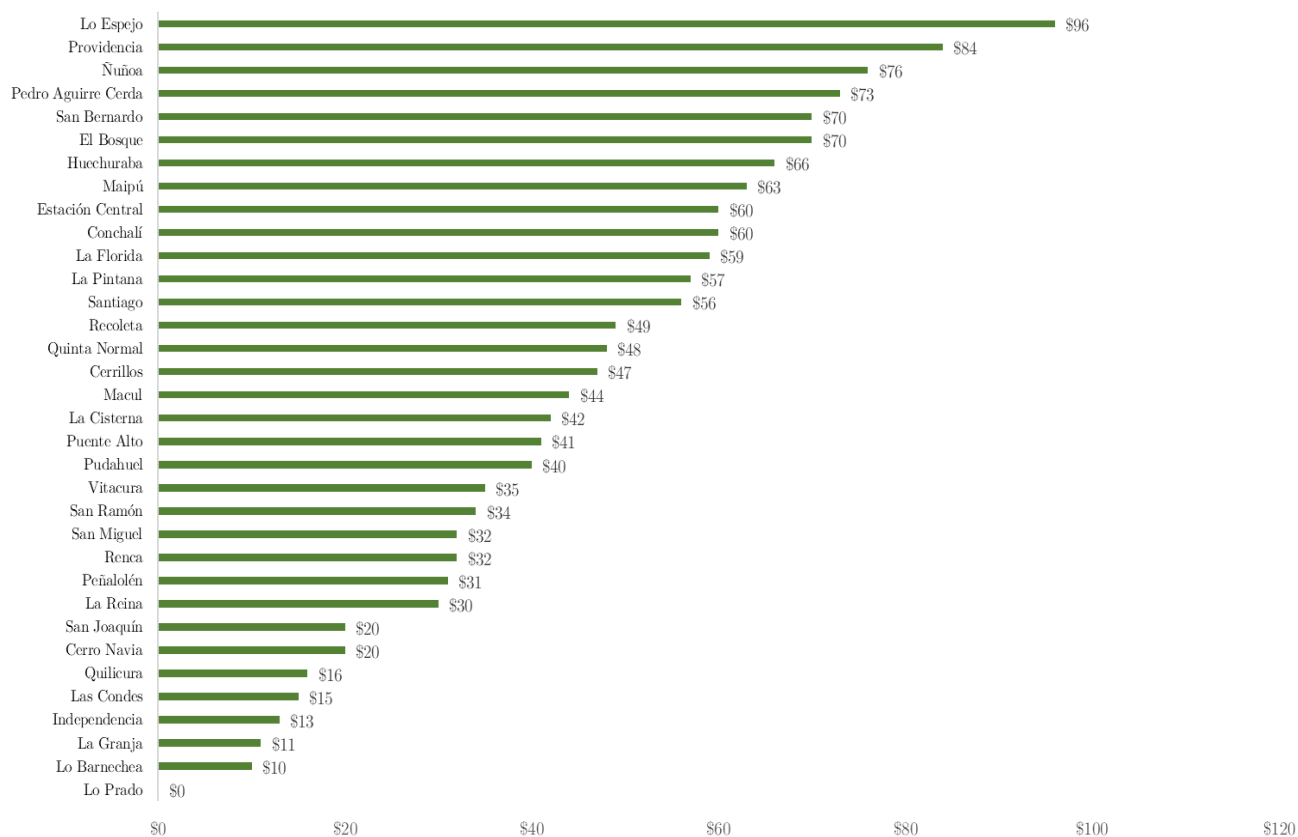
Brecha entre precio máximo y mínimo por comuna  
Gasolina 95 - Gran Santiago



Fuente: [www.bencinaenlinea.cl](http://www.bencinaenlinea.cl)

Figura 11

Brecha entre precio máximo y mínimo por comuna  
Diesel - Gran Santiago

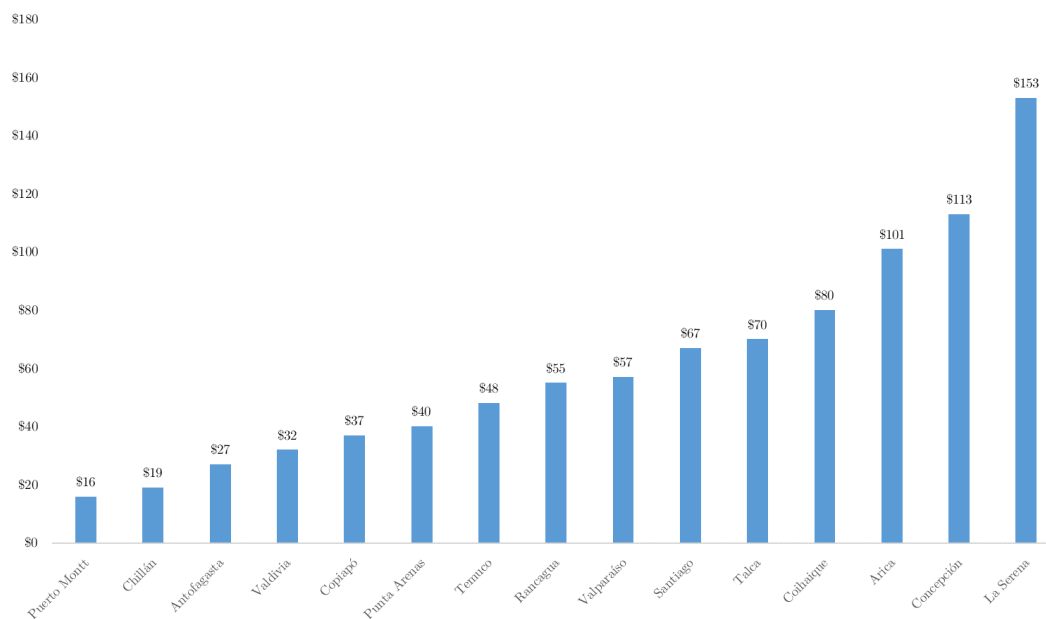


Fuente: [www.bencinaenlinea.cl](http://www.bencinaenlinea.cl)

- A nivel de capital regional, la mayor diferencia entre el precio máximo y mínimo, por tipo de combustible para la gasolina 93 (Figura 12) se concentran registra en la Serena, Concepción y Arica, donde la diferencia alcanza \$153, \$113 y \$101 por litro, respectivamente. La menor diferencia se alcanza en Puerto Montt, Chillan y Antofagasta. En el caso de la gasolina 95 (Figura 13) la mayor diferencia se da en Concepción, Santiago y Coihaique, donde la diferencia es de \$100, \$99 y \$97 por litro, cada una de ellas. Por su parte, el caso del diésel (Figura 14), la mayor brecha entre el precio máximo y mínimo se registra en La Serena, Coihaique y Arica, con \$153, \$121 y \$119 por litro, respectivamente. Por su parte, la menor brecha se observa en Chillan, Antofagasta y Puerto Montt.

Figura 12

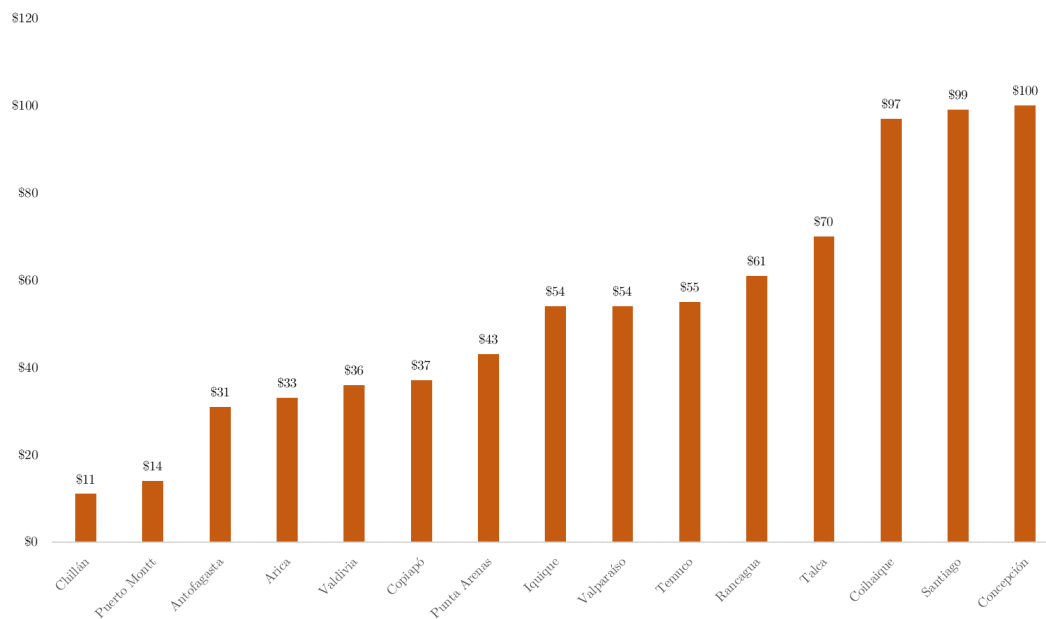
Brecha entre precio máximo y mínimo por comuna  
Gasolina 93 - Capitales Regionales



Fuente: [www.bencinaenlinea.cl](http://www.bencinaenlinea.cl)

Figura 13

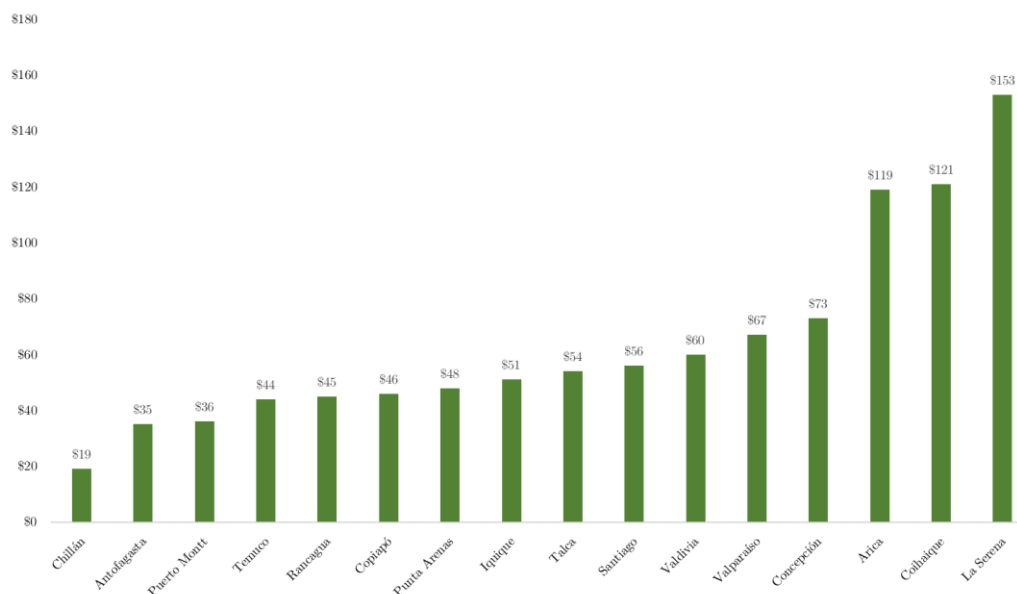
Brecha entre precio máximo y mínimo por comuna  
Gasolina 95 - Capitales Regionales



Fuente: [www.bencinaenlinea.cl](http://www.bencinaenlinea.cl)

Figura 14

Brecha entre precio máximo y mínimo por comuna  
Diesel- Capitales Regionales

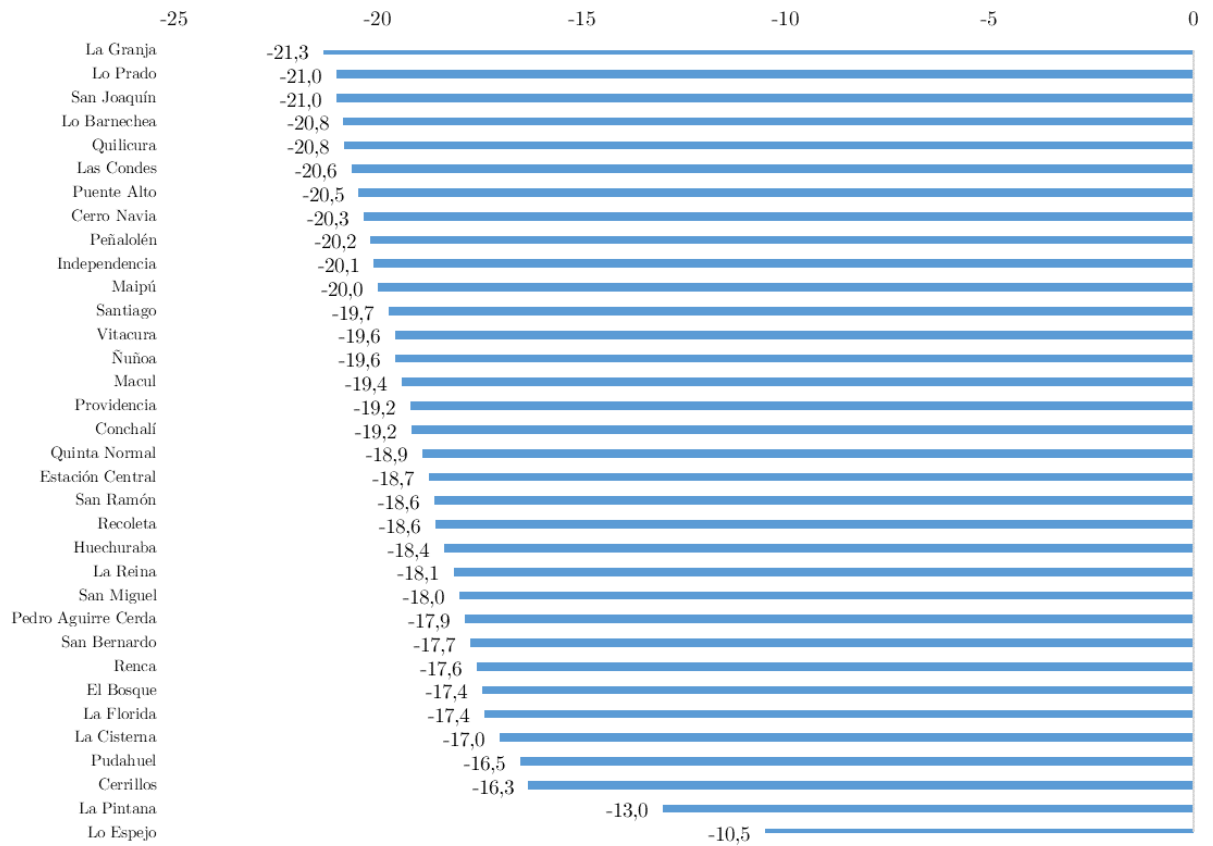


Fuente: [www.bencinaenlinea.cl](http://www.bencinaenlinea.cl)

- Por su parte, la variación del precio promedio por comuna en el Gran Santiago entre la información reportada en el portal [www.bencinaenlinea.cl](http://www.bencinaenlinea.cl) el 25 de enero y el precio publicado hasta las 15:30 horas del 26 de enero, se observa que el cambio del precio no es homogéneo entre las diversas comunas. La mayor caída del precio para la gasolina 93, se registra en las comunas de La Granja y Lo Prado y San Joaquín, con una baja de \$21,3 y \$21 por litro, respectivamente, mientras que las comunas con una menor caída son La Pintana y Lo Espejo con una reducción de \$13 y \$10,5 por litro, respectivamente. En promedio la baja del precio al consumidor final es de \$18,6 por litro para la gasolina 93 en el Gran Santiago. (Figura 15)

Figura 15

Diferencia Precio al Consumidor Gasolina 93 entre el 25 y 26 de enero en el Gran Santiago  
\$/litro



Fuente: [www.bencinaenlinea.cl](http://www.bencinaenlinea.cl)