

BOLETÍN SEMANAL

# PRECIOS DE LOS COMBUSTIBLES



Observatorio del Contexto Económico

## Boletín Semanal de Precios de los Combustibles

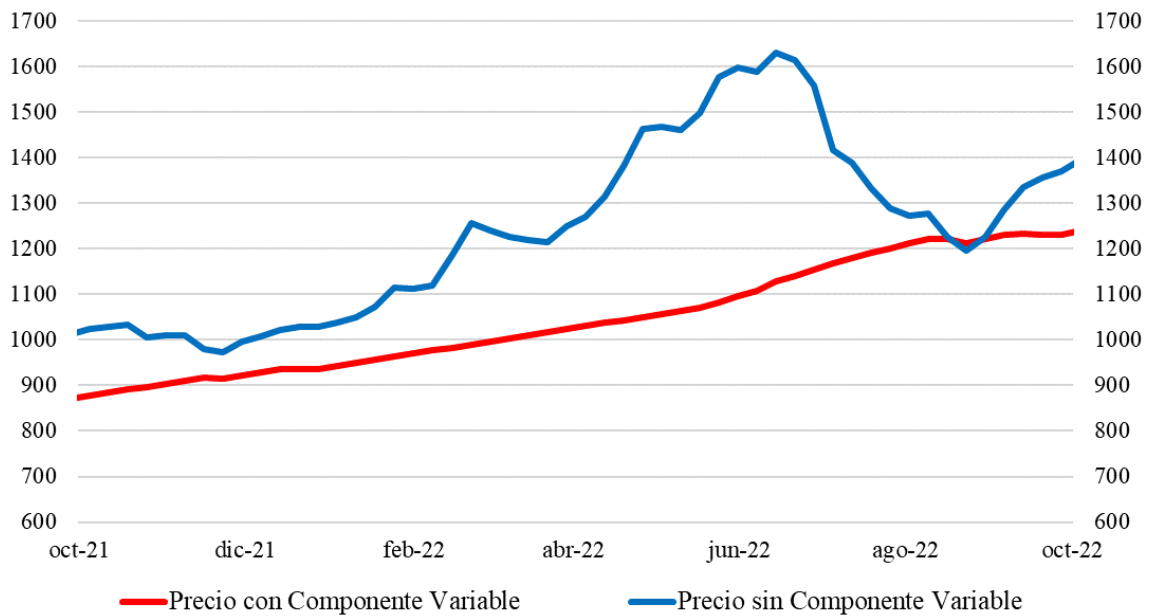
A partir del 27 de octubre de 2022

- Cuando opera el MEPCO la variación semanal del precio de los combustibles para consumo vehicular tendrá una variación máxima de 0.8% del promedio de dos semanas del precio base sin componente variable de la gasolina 93 en valor absoluto. Para la semana del 27 de octubre al 3 de noviembre, la variación del precio base será un alza de \$10,9 por litro para las gasolinas y el diésel.
- En el caso de la gasolina 93, después de tres semanas, el precio de paridad más el componente variable inicial se ubica dentro de la banda del precio de referencia. Por lo cual, el alza semanal de este combustible es igual al alza de la gasolina 97 y el diésel,
- El precio mayorista de los combustibles se estima<sup>1</sup> a partir del Informe de Precios e Impuesto Específico de los Combustibles Incluidos en el Mecanismo de Estabilización de precios de los Combustibles (MEPCO) publicado por el Ministerio de Hacienda.
- Los precios FOB de la gasolina 93 y 97, así como el precio del diésel, se estiman a partir de la trayectoria del petróleo Brent, los futuros del combustible y el tipo de cambio, el cual se mantiene constante al nivel del jueves 27 de octubre.
- **A partir de los supuestos mencionados, se estima que los precios mayoristas de las gasolinas 93 aumentarían 9 semanas más, en el caso de la gasolina 97 el alza estaría en torno a 10 semanas. Por su parte, el diésel aumentaría su precio por 16 semanas, consecutivas.**
- **Estas estimaciones solo son válidas en la medida que se mantenga la operación del MEPCO, es decir que el precio de paridad más el componente variable del impuesto específico final se ubique en el rango de la banda del precio de referencia.**
- **Respecto a la semana del 27 de octubre al 2 de noviembre se cumplió el incremento previsto de los precios de las gasolinas y el diésel, según el boletín semanal de precios de los combustibles del 20 de octubre.**
- El MEPCO suaviza el traspaso de los cambios en los fundamentales del precio de los combustibles (tipo de cambio y precio FOB, principalmente), en los precios locales. Así mismo, el mecanismo permite reducir la volatilidad de los precios de los combustibles.

---

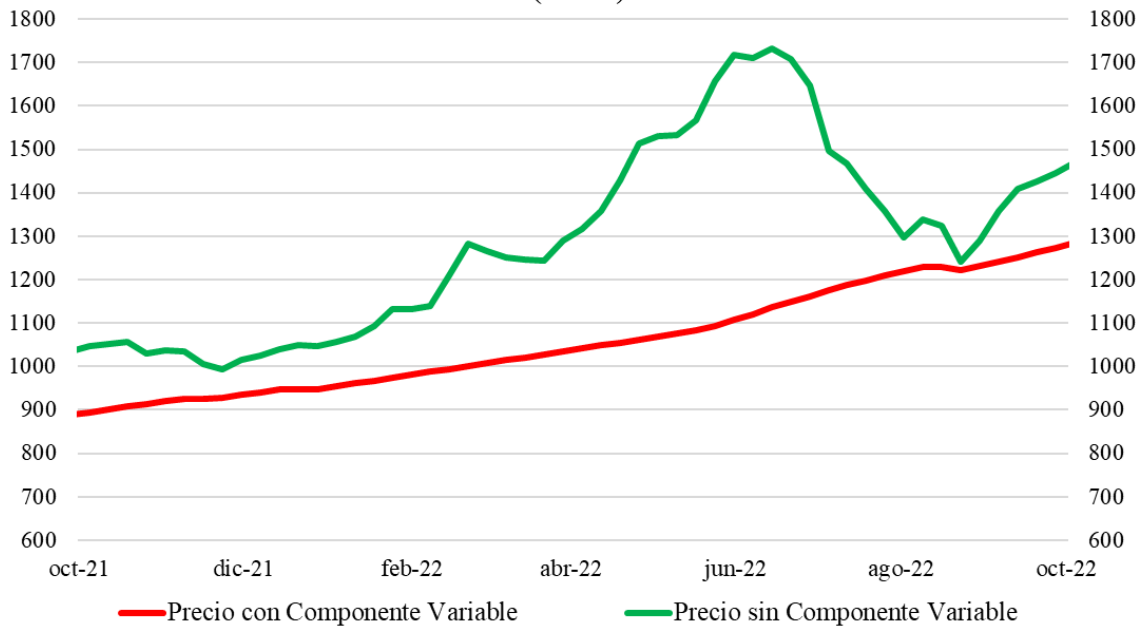
<sup>1</sup> La estimación del precio de los combustibles no utiliza información reservada del Ministerio de Hacienda, de la Empresa Nacional de Petróleo – ENAP o de la Comisión Nacional de Energía – CNE. Las fuentes usadas son de carácter público.

Precio Mayorista gasolina 93  
(\$/litro)

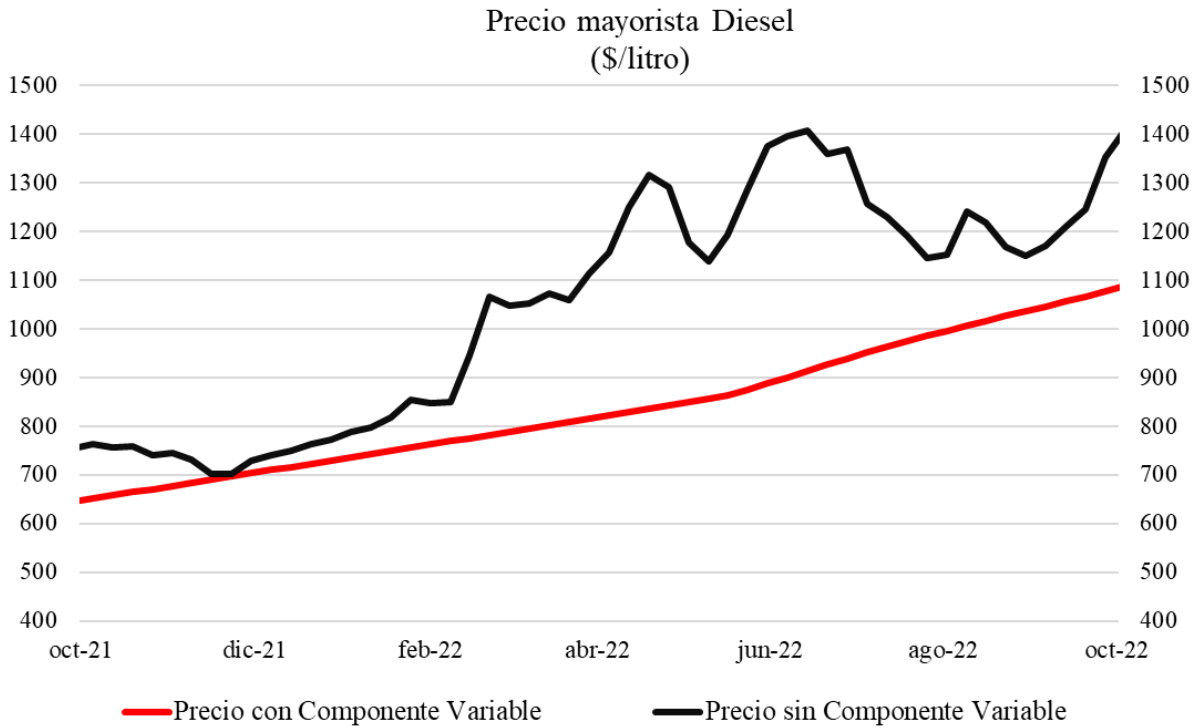


Fuente: Ministerio de Hacienda

Precio Mayorista gasolina 97  
(\$/litro)

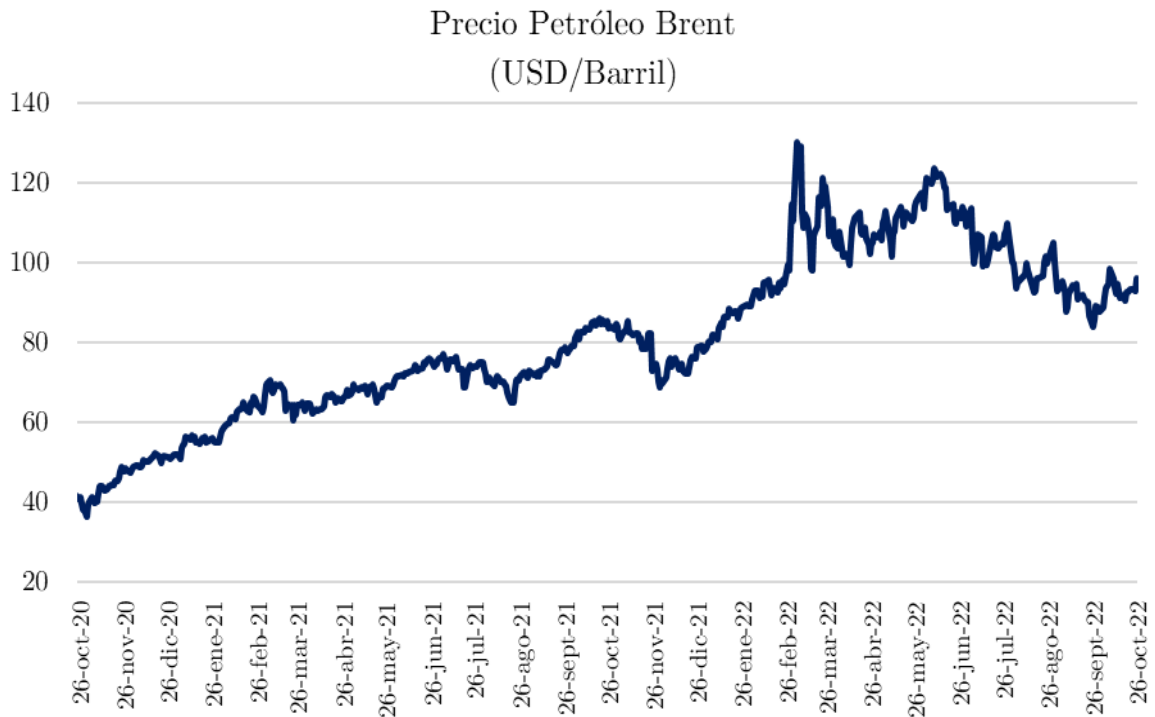


Fuente: Ministerio de Hacienda



Fuente: Ministerio de Hacienda

- El precio del diésel completa sesenta y una semanas de alza, mientras el precio de la gasolina 97 completa ya seis semanas de aumento. Por su parte, el precio base de la gasolina 93 aumenta nuevamente.



Fuente: Investing

- En cuanto al precio base (el cual no incluye el componente variable), se observa un alza para todos los combustibles, en medio de un aumento del componente variable para todos los combustibles, respecto a la semana previa. En el caso de la gasolina 97, el alza es de \$24,5 por litro, llegando el nivel de precios a niveles no vistos desde fines de julio. En el caso del diésel el precio alcanza el mayor nivel de la serie histórica.
- El precio del petróleo Brent relevante (promedio móvil de las dos últimas semanas) del 10 al 21 de octubre, se reduce en el margen 0,7% respecto al periodo anterior, lo cual incide a la baja en el precio base.
- El precio del petróleo en la presente semana mantiene la tendencia al alza llegando a USD 96 el barril. El alza del precio del crudo obedece al incremento de las exportaciones desde Estados Unidos, mientras la expectativa de una ralentización del alza de tasas de interés por parte de los bancos centrales impulsa en el margen la deuda esperada de crudo, junto con el debilitamiento del dólar multilateral.
- El tipo de cambio a partir de las cifras del Banco Central calculado como el promedio simple del dólar observado en una semana se deprecia, aumentando su nivel en 3,4% respecto a la semana previa.