

BOLETÍN SEMANAL

PRECIOS DE LOS COMBUSTIBLES



Observatorio del Contexto Económico

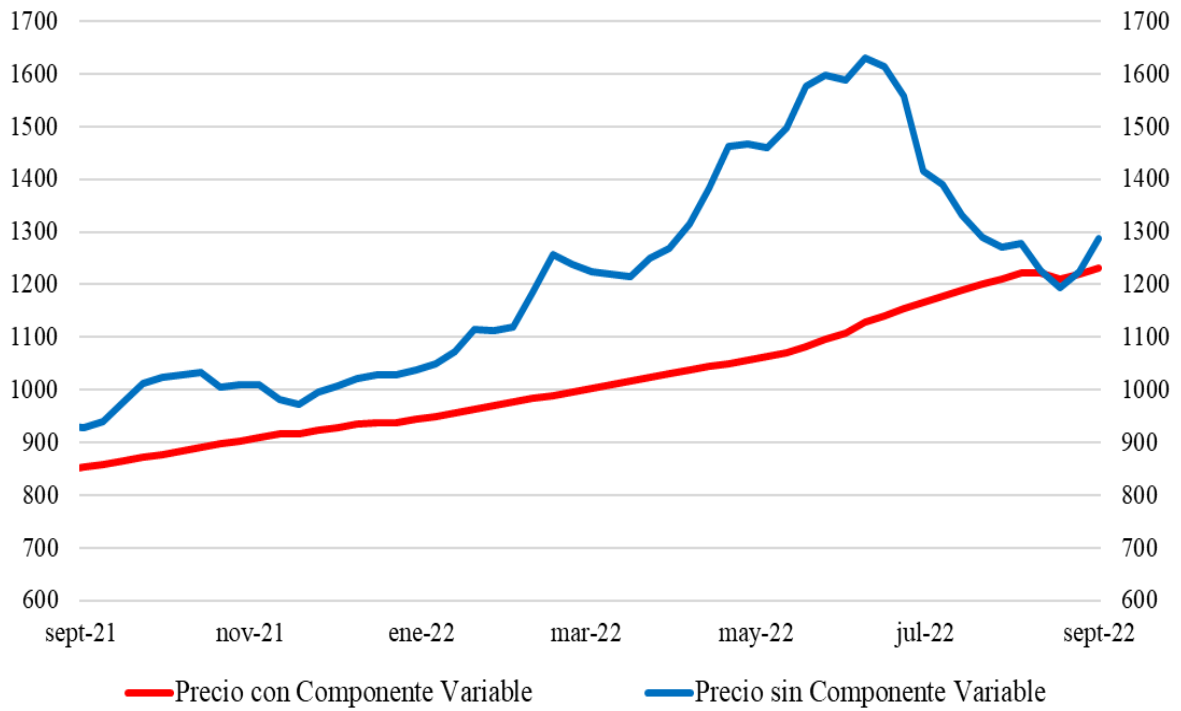
Boletín Semanal de Precios de los Combustibles

A partir del 29 de septiembre de 2022

- Cuando opera el MEPCO la variación semanal del precio de los combustibles para consumo vehicular tendrá una variación máxima de 0.8% del promedio de dos semanas del precio base sin componente variable de la gasolina 93 en valor absoluto. Para la semana del 29 de septiembre al 5 de octubre, la variación del precio base será un alza de \$9,7 por litro para las gasolinas y el diésel, este valor se calcula como: $(\$1.225,6+1.194,9)/2 *0.8\%$
- El precio mayorista de los combustibles se estima¹ a partir del Informe de Precios e Impuesto Específico de los Combustibles Incluidos en el Mecanismo de Estabilización de precios de los Combustibles (MEPCO) publicado por el Ministerio de Hacienda.
- Los precios FOB de la gasolina 93 y 97, así como el precio del diésel, se estiman a partir de la trayectoria del petróleo Brent, los futuros del combustible y el tipo de cambio, el cual se mantiene constante al nivel del jueves 29 de septiembre.
- **A partir de los supuestos mencionados, se estima que los precios mayoristas de las gasolinas 93 aumentarían 3 semanas más, en el caso de la gasolina 97 el alza estaría en torno a 4 semanas. Por su parte, el diésel aumentaría su precio por 7 semanas, consecutivas.**
- Estas estimaciones solo son válidas en la medida que se mantenga la operación del MEPCO, es decir que el precio de paridad más el componente variable del impuesto específico final se ubique en el rango de la banda del precio de referencia.
- Respecto a la semana del 29 de septiembre al 5 de octubre se cumplió el incremento previsto de los precios de las gasolinas y el diésel, según el boletín semanal de precios de los combustibles del 22 de septiembre.
- El MEPCO suaviza el traspaso de los cambios en los fundamentales del precio de los combustibles (tipo de cambio y precio FOB, principalmente), en los precios locales. Así mismo, el mecanismo permite reducir la volatilidad de los precios de los combustibles.

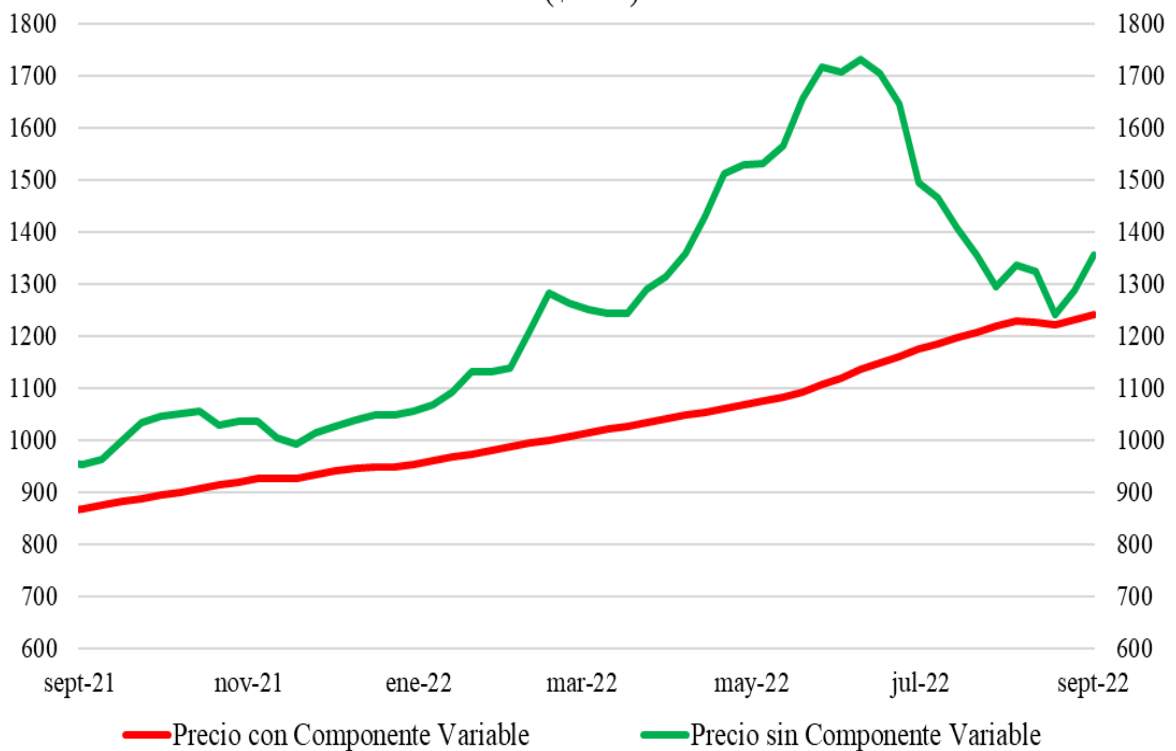
¹ La estimación del precio de los combustibles no utiliza información reservada del Ministerio de Hacienda, de la Empresa Nacional de Petróleo – ENAP o de la Comisión Nacional de Energía – CNE. Las fuentes usadas son de carácter público.

Precio Mayorista gasolina 93 (\$/litro)

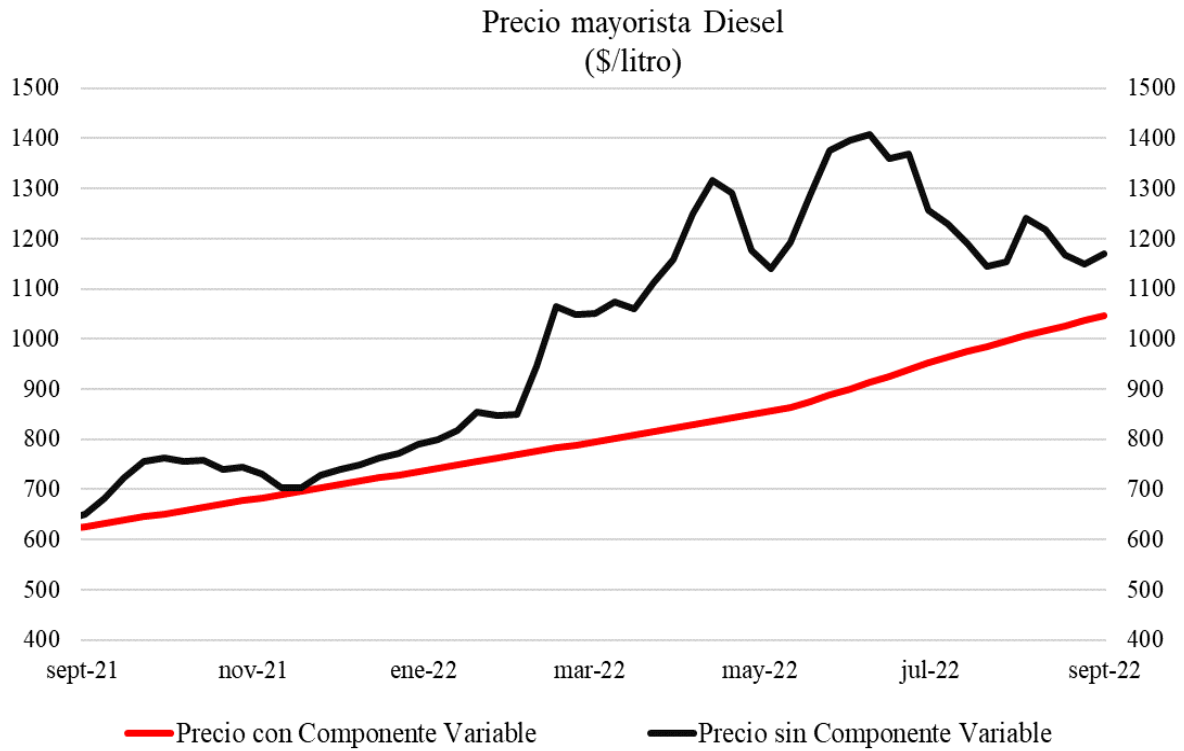


Fuente: Ministerio de Hacienda

Precio Mayorista gasolina 97 (\$/litro)

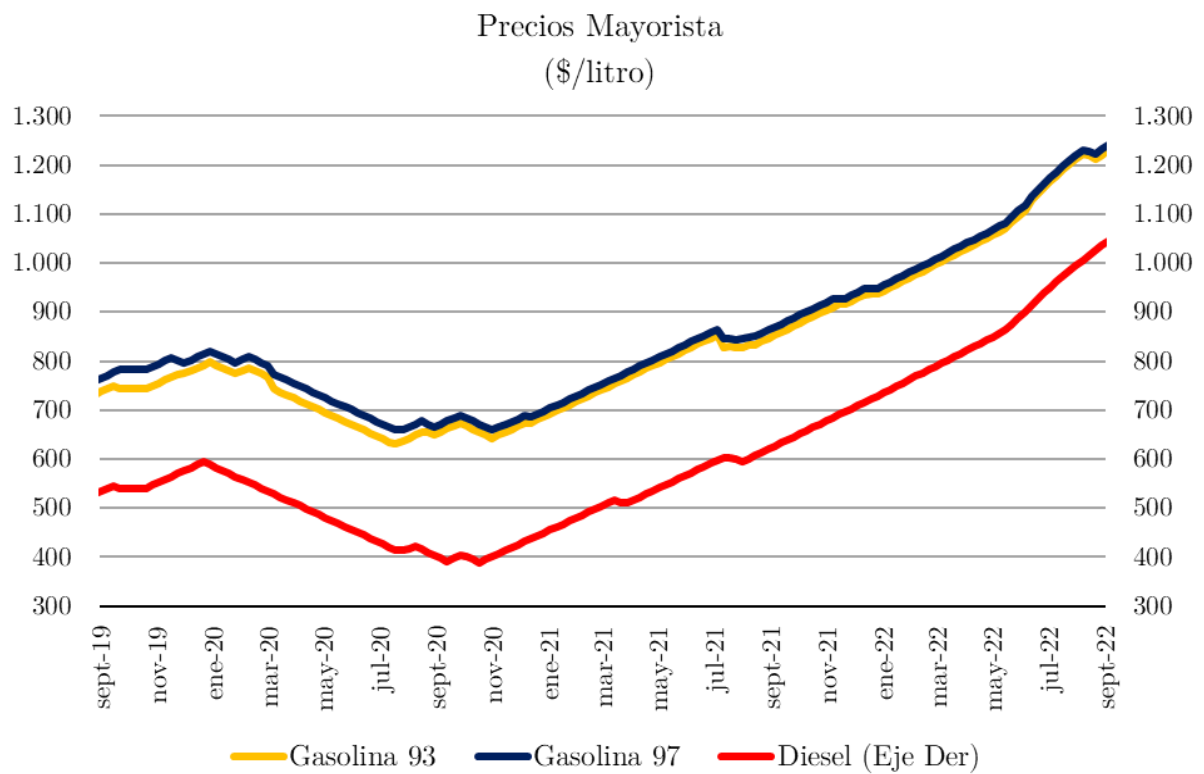


Fuente: Ministerio de Hacienda

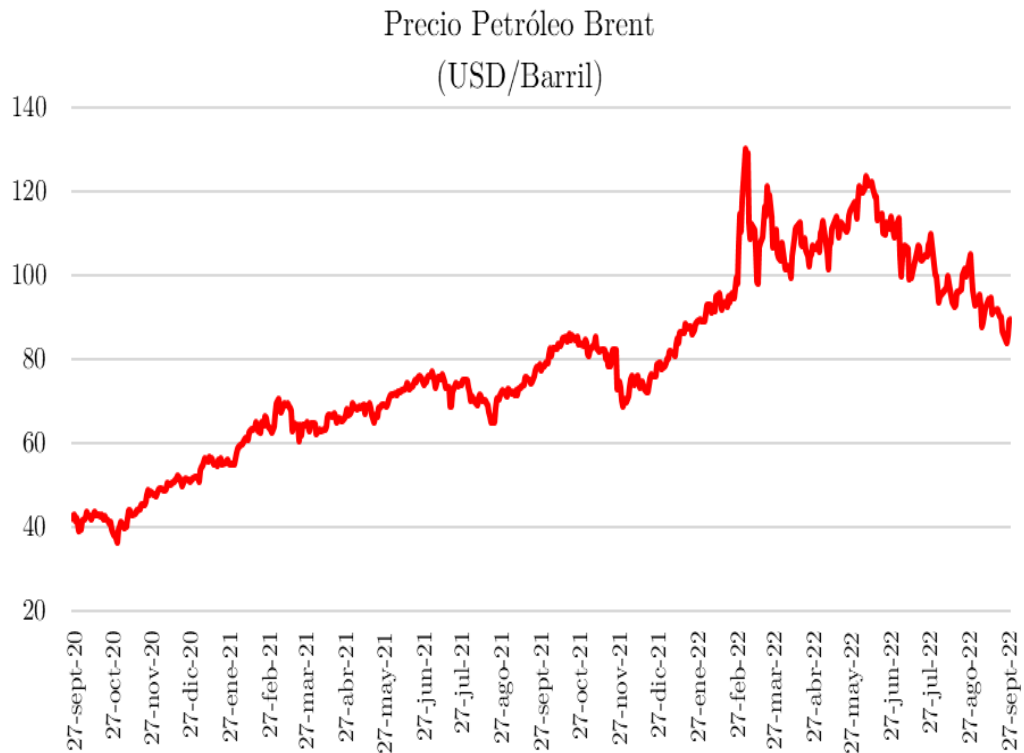


Fuente: Ministerio de Hacienda

- El precio del diésel completa cincuenta y siete semanas de alza, mientras el precio de la gasolina 93 y 97, aumenta nuevamente.



Fuente: Ministerio de Hacienda



Fuente: Investing

- En cuanto al precio base (el cual no incluye el componente variable), se observa un alza para todos los combustibles. Para la gasolina 93 el precio aumenta de \$ 1.225,6 a \$1.286,3 por litro, un alza de \$60,7 por litro. En el caso de la gasolina 97 el precio base semanal aumenta \$68,5 por litro, mientras que para el diésel el incremento asciende a \$20 por litro.
- El precio del petróleo Brent relevante (promedio móvil de las dos últimas semanas) del 12 al 23 de septiembre, se redujo 1% respecto al periodo anterior, lo cual incide en el margen a la baja en el precio base.
- El precio del petróleo en los primeros días de la presente semana se redujo fuertemente, llegando a USD 84 el barril, no obstante, los días subsiguientes se ha recuperado convergiendo a un precio spot de USD 90 el barril, el 29 de septiembre. La fuerte caída del precio obedeció a dos factores, primero al fortalecimiento del dólar multilateral y a perspectivas de crecimiento más débiles a nivel global. Sin embargo, los efectos de la producción en el golfo de México, por el cierre de varias plataformas petroleras por el huracán Ian, impactan en el margen la oferta de crudo y por ende su precio, sumado a una caída leve en el dólar multilateral, en las últimas jornadas.
- El tipo de cambio a partir de las cifras del Banco Central calculado como el promedio simple del dólar observado en una semana se depreció en más de un 2,7% respecto a la semana previa, siendo este el principal drive que explica el incremento del precio base.