

BOLETÍN SEMANAL

PRECIOS DE LOS COMBUSTIBLES



Observatorio del Contexto Económico

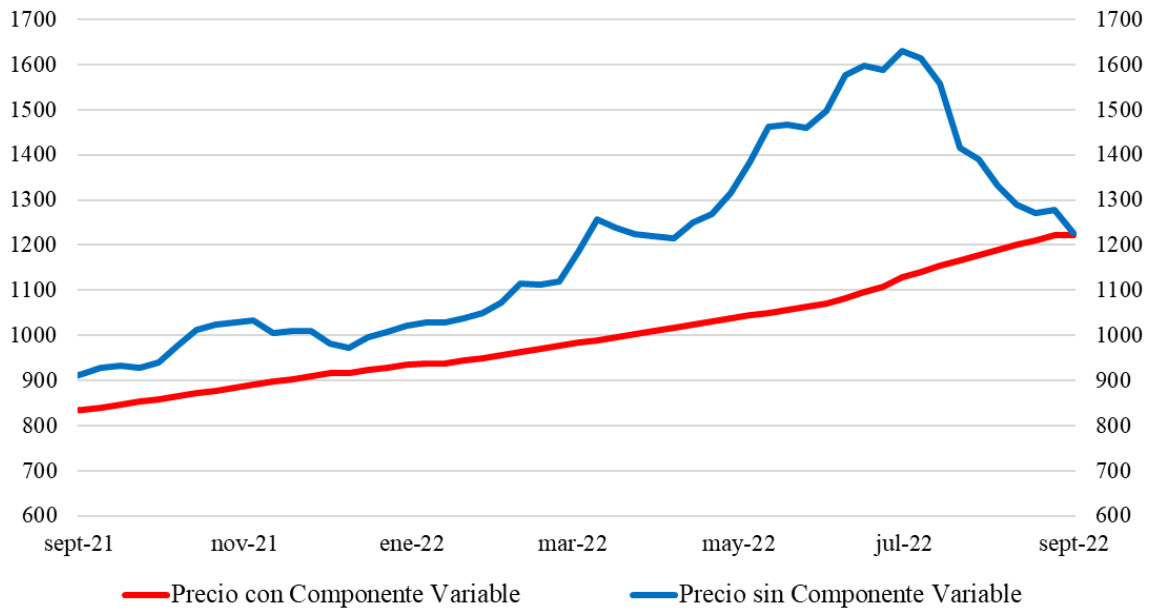
Boletín Semanal de Precios de los Combustibles

A partir del 15 de septiembre de 2022

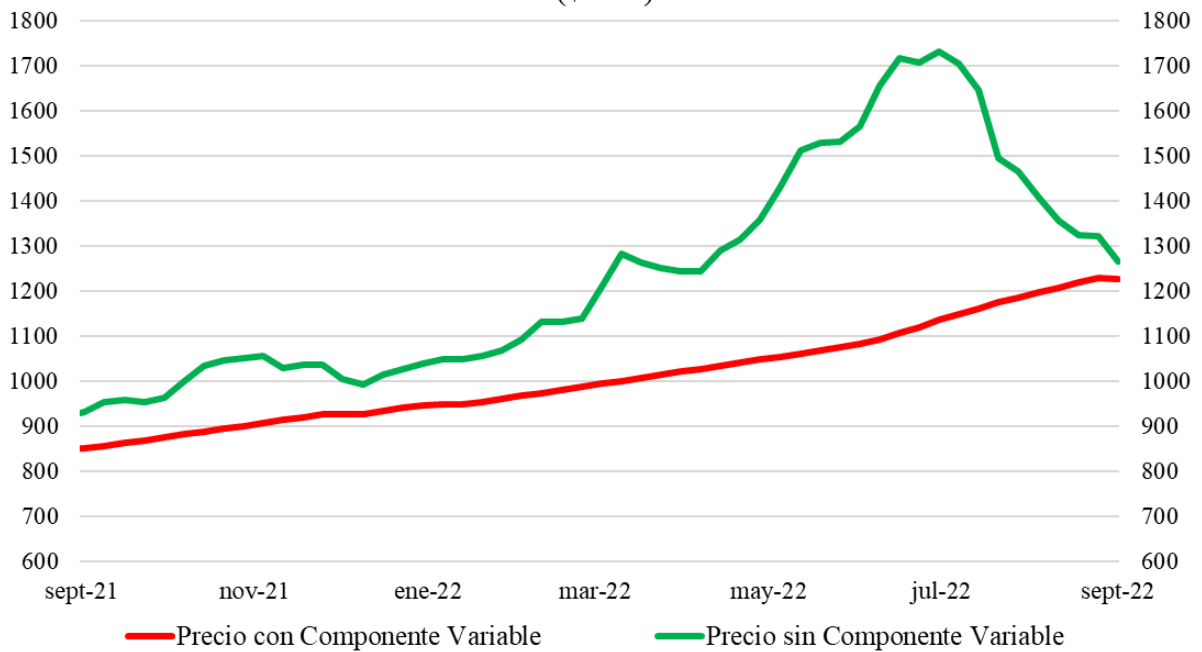
- Cuando opera el MEPCO la variación semanal del precio de los combustibles para consumo vehicular tendrá una variación máxima de 0.8% del promedio de dos semanas del precio base sin componente variable de la gasolina 93 en valor absoluto. Para la semana del 15 al de 21 septiembre, la variación del precio base será un alza de \$10 por litro para el diésel, este valor se calcula como: $(\$1.277,5+1.226,2)/2 * 0.8\%$ Mientras que en el caso de la gasolina 93 el precio base se reducirá en \$10 por litro. En el caso de la gasolina 97 no opera el MEPCO, debido a una reducción del precio de \$5,6 por litro.
- El precio mayorista de los combustibles se estima¹ a partir del Informe de Precios e Impuesto Específico de los Combustibles Incluidos en el Mecanismo de Estabilización de precios de los Combustibles (MEPCO) publicado por el Ministerio de Hacienda.
- Los precios FOB de la gasolina 93 y 97, así como el precio del diésel, se estiman a partir de la trayectoria del petróleo Brent, los futuros del combustible y el tipo de cambio, el cual se mantiene constante al nivel del jueves 15 de septiembre.
- **A partir de los supuestos mencionados, se estima que los precios mayoristas de las gasolinas 93 se reduzcan durante 3 semanas más, mientras que la gasolina 97 baje en torno a 2 semanas y en el caso del diésel aumente su precio por 6 semanas, consecutivas.**
- **Estas estimaciones solo son válidas en la medida que se mantenga la operación del MEPCO, es decir que el precio de paridad más el componente variable del impuesto específico final se ubique en el rango de la banda del precio de referencia.**
- **Respecto a la semana del 15 al 21 de septiembre se cumplió la reducción prevista de los precios de las gasolinas. En el caso del diésel se cumplió la proyección de aumento del precio, según el boletín semanal de precios de los combustibles del 8 de septiembre.**
- El MEPCO suaviza el traspaso de los cambios en los fundamentales del precio de los combustibles (tipo de cambio y precio FOB, principalmente), en los precios locales. Así mismo, el mecanismo permite reducir la volatilidad de los precios de los combustibles.

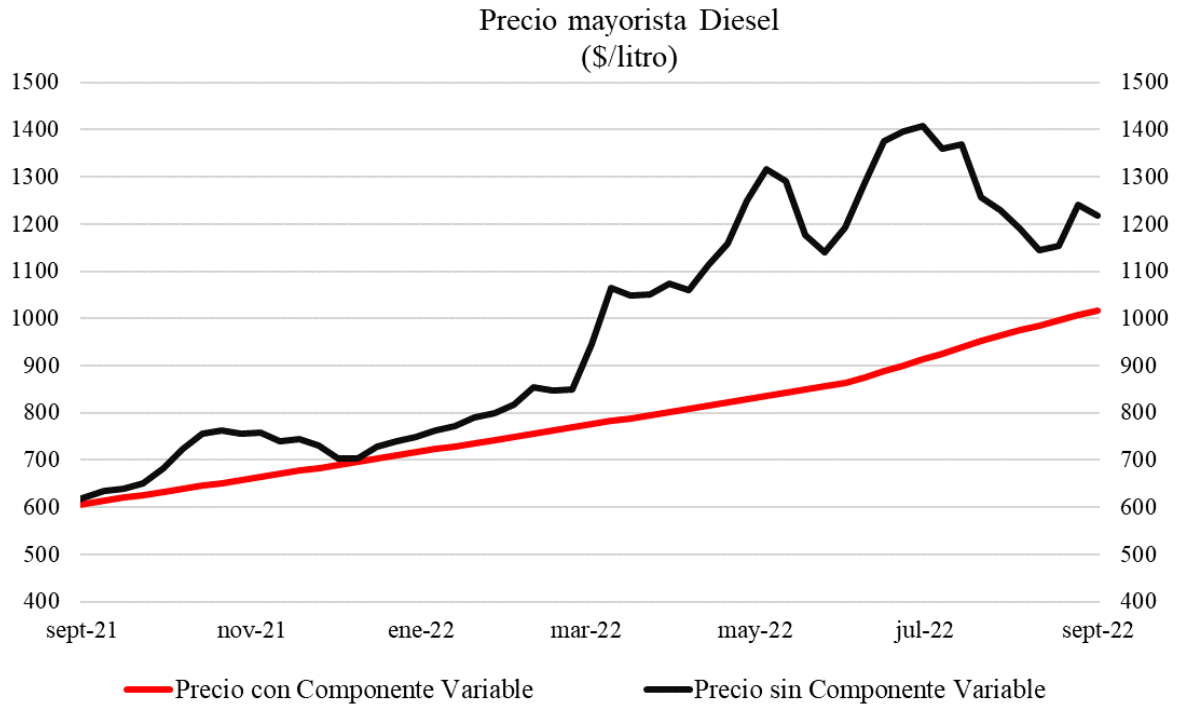
¹ La estimación del precio de los combustibles no utiliza información reservada del Ministerio de Hacienda, de la Empresa Nacional de Petróleo – ENAP o de la Comisión Nacional de Energía – CNE. Las fuentes usadas son de carácter público.

Precio Mayorista gasolina 93
(\$/litro)

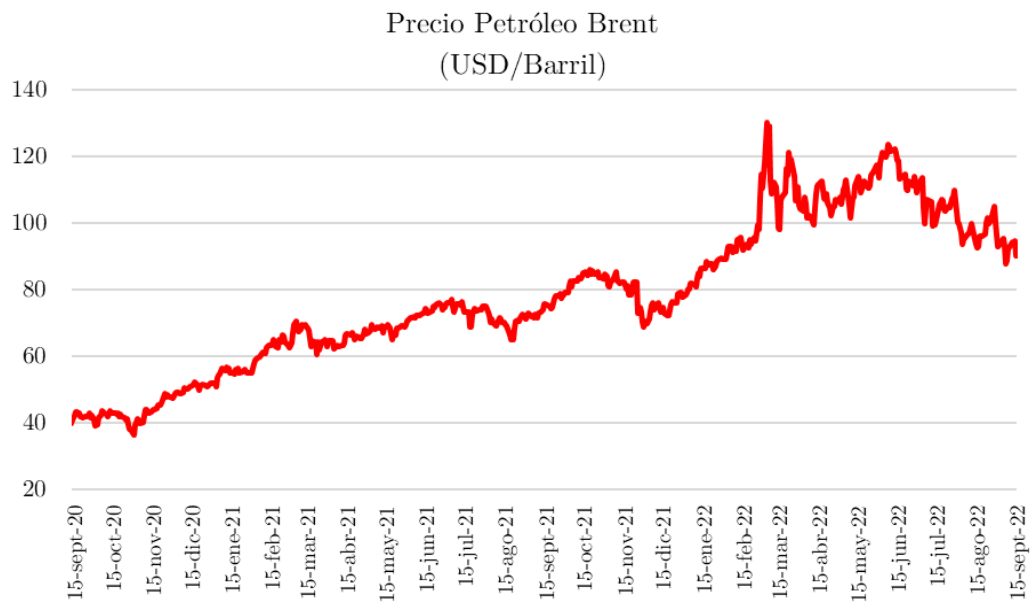


Precio Mayorista gasolina 97
(\$/litro)





- El precio del diésel completa cincuenta y cinco semanas de alza, mientras el precio de la gasolina 93 y 97, completan dos semanas de baja en forma consecutiva.



Fuente: Investing

- El precio del petróleo Brent relevante (promedio móvil de las dos últimas semanas) se redujo 4,7%, el periodo comprende del 29 de agosto al 2 de septiembre

y del 5 al 12 de septiembre. Este precio incide en el precio FOB y por ende precio final en el mercado local.

- El precio del petróleo en la presente semana ha aumentado marginalmente, llegando a USD 95 dólares el barril el 14 de septiembre, mientras que en la jornada de hoy se redujo a niveles cercanos a USD 91 el barril. El ajuste en el mercado obedece a los renovados temores en cuanto a la demanda de crudo producto de la incertidumbre económica en cuanto al crecimiento. El caso de China, nuevos casos de Covid-19 conlleva fuertes bloqueos para limitar su transmisión. Así mismo, los recientes datos de inflación en Estados Unidos levemente sobre lo esperado por el mercado, para la inflación subyacente, conlleva una percepción de mayor ajuste monetario y por ende un mayor fortalecimiento del dólar multilateral, lo cual reduce la demanda producto del mayor costo debido a un mayor valor del dólar. De igual forma, los inventarios de crudo en Estados Unidos aumentaron más de lo esperado lo cual refleja una demanda relativamente más débil.
- El tipo de cambio a partir de las cifras del Banco Central calculado como el promedio simple del dólar observado en una semana se aprecia respecto a la semana previa.