

# ENFOQUE LABORAL N°10

Alta informalidad ocupacional inmigrante en  
el norte chileno

Febrero 2022



Observatorio del Contexto Económico

## Enfoque Laboral N°10

### Alta informalidad ocupacional inmigrante en el norte chileno

Juan Bravo<sup>1</sup>

#### Resumen

- A nivel nacional el empleo inmigrante es, al trimestre octubre-diciembre 2021, 11,4% superior al nivel prepandemia.
- A nivel agregado la tasa de ocupación informal de inmigrantes al trimestre octubre-diciembre 2021 es de 28,3% al trimestre octubre-diciembre 2021, cifra idéntica a la de los chilenos. Sin embargo, existen marcadas diferencias territoriales en cuanto a este indicador dentro del segmento de inmigrantes.
- Las regiones del extremo norte del país tienen una tasa de ocupación informal extraordinariamente alta en comparación al promedio nacional, que llega al 46,9% en la Región de Arica y Parinacota y, en la Región de Tarapacá, al 44,5%. En la Región Metropolitana en cambio, la tasa de ocupación informal del segmento inmigrantes es considerablemente menor, alcanzando el 24,7%.
- Entre los chilenos la variabilidad de la tasa de ocupación informal entre regiones es significativamente menor en comparación a lo observado entre los inmigrantes.
- En las regiones XV y I, la tasa de ocupación informal de los chilenos es mucho menor que la de los inmigrantes, lo que da cuenta de que no hay un problema particular de excesiva informalidad en el empleo inherente a la región, sino que ello ocurre específicamente en el segmento de inmigrantes.
- Respecto a la situación prepandemia la tasa de ocupación informal entre los inmigrantes ya era muy alta en la XV región. Sin embargo, en la I región se observa un aumento importante en este indicador en comparación al momento previo a la pandemia.
- Si analizamos los países de procedencia de los ocupados informales inmigrantes vemos que en el caso de la XV región provienen fundamentalmente de Bolivia y Perú. En la I región en el momento prepandemia también los ocupados informales provenían esencialmente de Bolivia y Perú. Sin embargo, al trimestre octubre-diciembre 2021 la participación de la comunidad venezolana en el empleo informal inmigrante había aumentado considerablemente en comparación al periodo prepandemia.

---

<sup>1</sup> Director del Observatorio del Contexto Económico de la Universidad Diego Portales (OCEC UDP). Agradezco la eficiente asistencia de Gino Escalante, practicante del OCEC UDP.

## I. Introducción

La agitación social en el norte chileno persiste, con crecientes hechos de violencia, da cuenta de la intensificación de la crisis migratoria presente en esa zona del país.

El presente informe busca ahondar en un aspecto esencial del mercado laboral: la informalidad. Este fenómeno tiene diversas causas. Algunas de ellas son estructurales (burocracia, elevado costo del cumplimiento tributario, normativas insuficientes o engorrosas, sobrerregulación, etc.); otras, cíclicas (los periodos de debilidad económica reducen las oportunidades de conseguir empleos formales y las personas se trasladan a empleos informales con tal de evitar el desempleo). En el caso concreto del segmento de inmigrantes, el estatus irregular dificulta la incorporación a empleos formales, pavimentando el camino para el ejercicio de ocupaciones informales. Asimismo, la informalidad puede ser un factor que contribuye a generar efectos sociales indeseables, elevando el descontento social.

De esta forma, esta arista resulta relevante a considerar en el análisis de causas y consecuencias de la crisis migratoria. Estos antecedentes son un insumo a considerar para diseñar e implementar soluciones a ésta.

## II. Situación del mercado laboral inmigrante: Elevada tasa de ocupación informal en las regiones del extremo norte del país

A nivel nacional, el empleo inmigrante ha exhibido un importante dinamismo. Así, al trimestre octubre-diciembre 2021 mientras el nivel de empleo de los chilenos está 6% por debajo de su nivel prepandemia (trimestre diciembre 2019-febrero 2020), en el segmento inmigrante el total de ocupados es 11,4% superior al nivel prepandemia. La tasa de ocupación en el segmento de migrantes también recuperó ya su nivel prepandemia, ubicándose en 75% al trimestre octubre-diciembre 2021 (en el trimestre diciembre 2019-febrero 2020 era 74,6%).

Con todo, una característica muy relevante al evaluar la situación del empleo es la informalidad. Esta situación es problemática desde varios aspectos. La informalidad dificulta el acceso a la protección social y legal y se pierde la posibilidad de obtener financiamiento mediante el crédito formal. Asimismo, traba las

posibilidades de expansión y desarrollo de las actividades económicas realizadas bajo esta modalidad. Desde el punto de vista fiscal, se reduce la recaudación de impuestos.

Sin embargo, los focos de empleo informal también se asocian a otras problemáticas sociales, como el crimen. Así, por ejemplo, el estudio de Nguyen et al (2020), analiza la relación entre el trabajo informal y la reincidencia en crimen, mediante el análisis de datos del estudio *Pathways to Desistance* (Examen longitudinal de la transición desde la adolescencia a la edad adulta joven en una muestra de adolescentes infractores graves en Phoenix, Arizona y Pennsylvania, EE.UU). Los resultados muestran que el trabajo informal está asociado con una mayor probabilidad de participar en delitos como agresiones, destrucción de propiedad de terceros, violaciones, homicidios, etc. Por su parte, Herrera y González (2022), en un estudio para Cali, encontraron un efecto positivo de la informalidad laboral (no estar afiliado al sistema de salud y no cotizar a pensión) sobre los homicidios: en promedio, un aumento de 1 punto porcentual en la tasa de informalidad laboral aumenta los homicidios en un 4,2%. La Cámara Nacional de Comercio, Servicios y Turismo de Chile (CNC) ha mostrado que el comercio ambulante, que es un tipo de ocupación informal, puede atraer delincuencia. En concreto, muestran que la victimización de aquellos establecimientos con comercio informal a su alrededor es considerablemente mayor a la de aquellos que no se encuentran con esta situación en las afueras de su establecimiento (Silva, 2017).

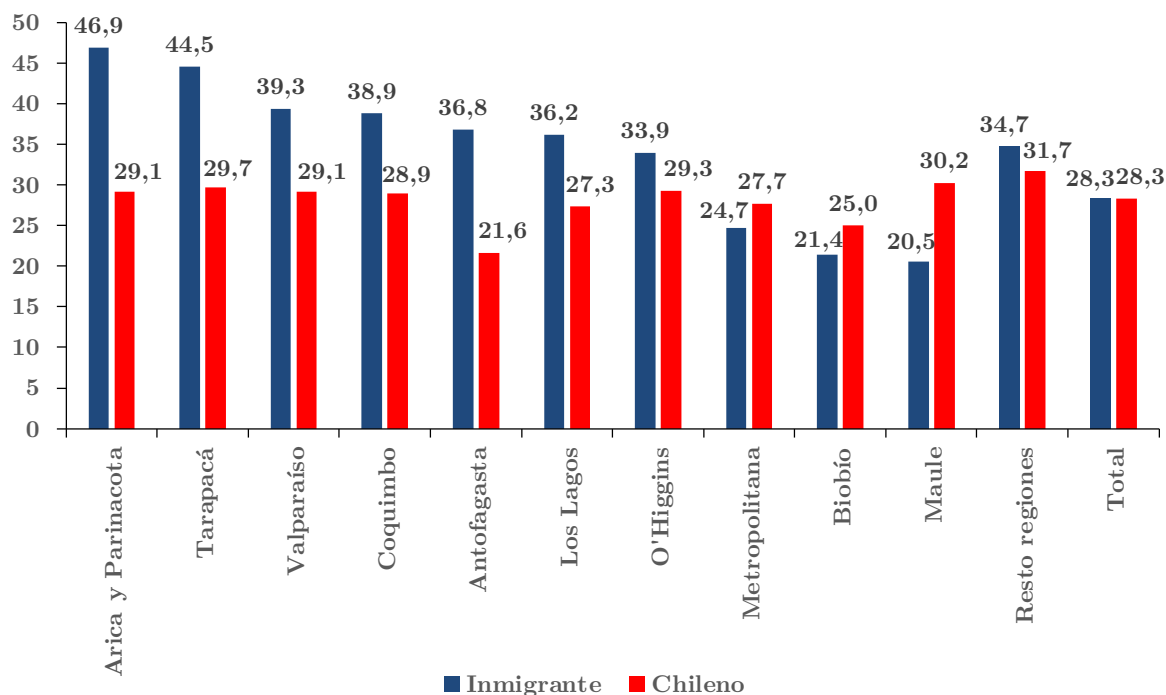
En definitiva, el empleo informal genera una serie de desventajas desde el punto de vista del individuo que lo ejerce y de la sociedad.

A nivel agregado la tasa de ocupación informal de inmigrantes es de 28,3% al trimestre octubre-diciembre 2021, la misma que la de los chilenos. Sin embargo, existen marcadas diferencias territoriales en cuanto a este indicador dentro del segmento de inmigrantes. Como se observa en la Figura 1, las regiones del extremo norte del país tienen una tasa de ocupación informal extraordinariamente alta en comparación al promedio nacional, que llega al 46,9% en la Región de Arica y Parinacota y, en la Región de Tarapacá, al 44,5%. En la Región Metropolitana en cambio, la tasa de ocupación informal del segmento inmigrantes es considerablemente menor, alcanzando el 24,7%. Así, aunque a nivel nacional la tasa de ocupación informal es idéntica entre ambos segmentos, se aprecia una enorme heterogeneidad

en este aspecto entre los inmigrantes, mientras que entre los chilenos, la variabilidad de este indicador entre regiones es mucho menor.

**Figura 1**

Tasa de ocupación informal por nacionalidad  
trimestre octubre-diciembre 2021  
(regiones con más de 10.000 ocupados inmigrantes)

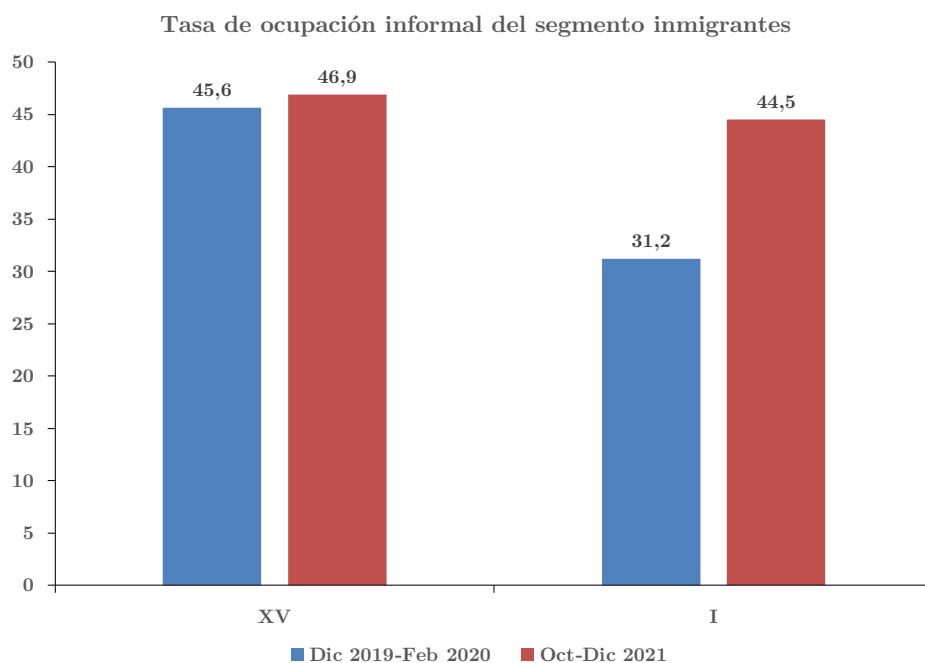


Fuente: Elaborado en base a datos procesados de la Encuesta Nacional de Empleo del INE

Otro elemento destacable de la Figura 1 es que, en las regiones XV y I, la tasa de ocupación informal de los chilenos es mucho menor que la de los inmigrantes, lo que da cuenta de que no hay un problema particular de excesiva informalidad en el empleo inherente a la región, sino que ello ocurre específicamente en el segmento de inmigrantes.

Considerando la elevada tasa de ocupación informal en el segmento de inmigrantes en las regiones XV y I, es útil examinar la situación prepandemia. La Figura 2 da cuenta de que la tasa de ocupación informal entre los inmigrantes ya era muy alta en la XV región, incluso antes de la pandemia. Sin embargo, en la I región se observa un aumento importante en este indicador en comparación al momento previo a la pandemia.

**Figura 2**

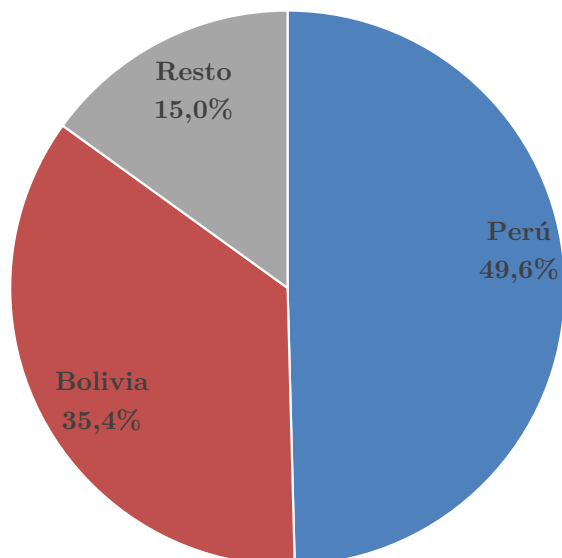


Fuente: Elaborado en base a datos procesados de la Encuesta Nacional de Empleo del INE

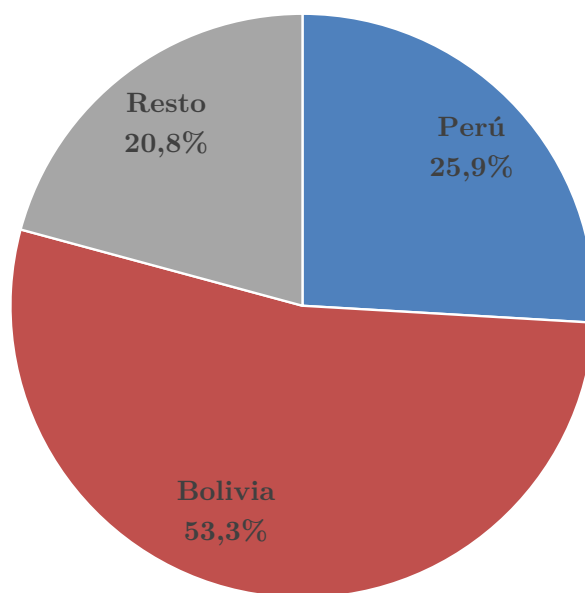
Si analizamos los países de procedencia de los ocupados informales inmigrantes en estas dos regiones, vemos que en el caso de la XV región (Figura 3), estos provienen fundamentalmente de Bolivia y Perú. Esto permitiría explicar el hecho de que la situación en materia de ocupación informal en esa región sea similar que en el momento prepandemia, pues la aceleración de la inmigración a Chile no proviene de esas comunidades. Asimismo, es importante señalar que tanto en Perú como en Bolivia la mayoría de las personas que ejercen un empleo lo hace de manera informal (de acuerdo a las últimas cifras de la OIT, la tasa de ocupación informal en Perú está en torno al 70% y, en Bolivia, en torno al 85%), por lo que esta no es una situación particularmente inusual para los habitantes de dichos países.

Por su parte, la Figura 4 muestra que en la I región en el momento prepandemia también los ocupados informales provenían esencialmente de Bolivia y Perú. Sin embargo, a octubre-diciembre 2021 la participación de la comunidad venezolana en el empleo informal inmigrante había aumentado considerablemente. Entre diciembre 2019-febrero 2020 y octubre-diciembre 2021 los ocupados informales venezolanos en la región de Tarapacá aumentaron en 4.725, equivalente al 48,2% del aumento del empleo informal inmigrante en la región en ese lapso de tiempo.

**Figura 3**  
**Descomposición de los ocupados informales inmigrantes en la XV región**  
**por país de origen**  
**Diciembre 2019-Febrero 2020**

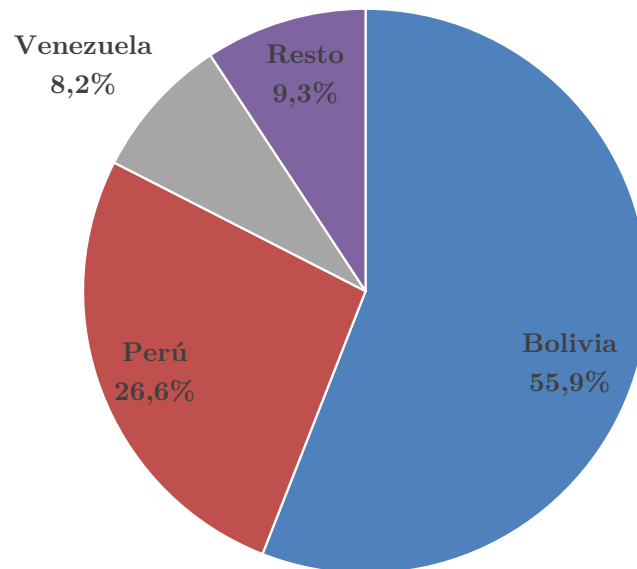


**Octubre-Diciembre 2021**

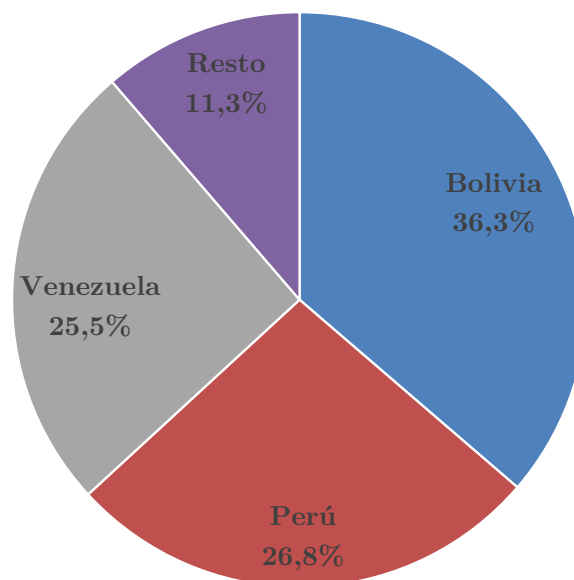


Fuente: Elaborado en base a datos procesados de la Encuesta Nacional de Empleo del INE

**Figura 4**  
**Descomposición de los ocupados informales inmigrantes en la I región**  
**por país de origen**  
**Diciembre 2019-Febrero 2020**



**Octubre-Diciembre 2021**



Fuente: Elaborado en base a datos procesados de la Encuesta Nacional de Empleo del INE



### III. Conclusiones

En el contexto de la actual crisis migratoria es importante recabar antecedentes sobre las condiciones laborales de los inmigrantes en las regiones del norte de Chile.

El análisis refleja que la tasa de ocupación informal de inmigrantes en las regiones I y XV es considerablemente mayor que la observada en el resto del país y, particularmente, en la región Metropolitana. Esto da cuenta de que no es posible extrapolar lo que ocurre en materia laboral en el segmento inmigrante en la capital de Chile a lo que ocurre en el norte, pues sus rasgos son claramente diferenciados, evidenciando que en las regiones del norte los inmigrantes presentan un grado mucho más elevado de precariedad.

Una elevada tasa de informalidad en cualquier segmento de la población es un motivo de preocupación, no solo por la mayor desprotección de los trabajadores, sino que debido a que los focos de informalidad, de acuerdo a la evidencia, también generan una serie de vicios sociales, que pueden contribuir al descontento social en aquellos lugares en donde este fenómeno se concentra.

## Referencias

Herrera, M. y González C. (2022). “Informalidad laboral y homicidios en Cali, una ciudad alta violencia”. *Revista de Economía Institucional* 24(46): 217-236.

Nguyen, H., Kamada, T. y Ramakers, A. (2020). “On the Margins: Considering the Relationship between Informal Work and Reoffending”. *Justice Quarterly*  
DOI:10.1080/07418825.2020.1778059

Silva, B. (2017). “Comercio informal: riesgos e implicancias”. *Mirada FEN, Revista Economía y Administración*, Universidad de Chile.



 **OCEC** **udp**  
Observatorio del Contexto Económico