

Conversatorio:

Definiciones Programáticas en Materia de Salud frente las elecciones presidenciales 2021

28/10/2021

Universidad Diego Portales



Observatorio del Contexto Económico

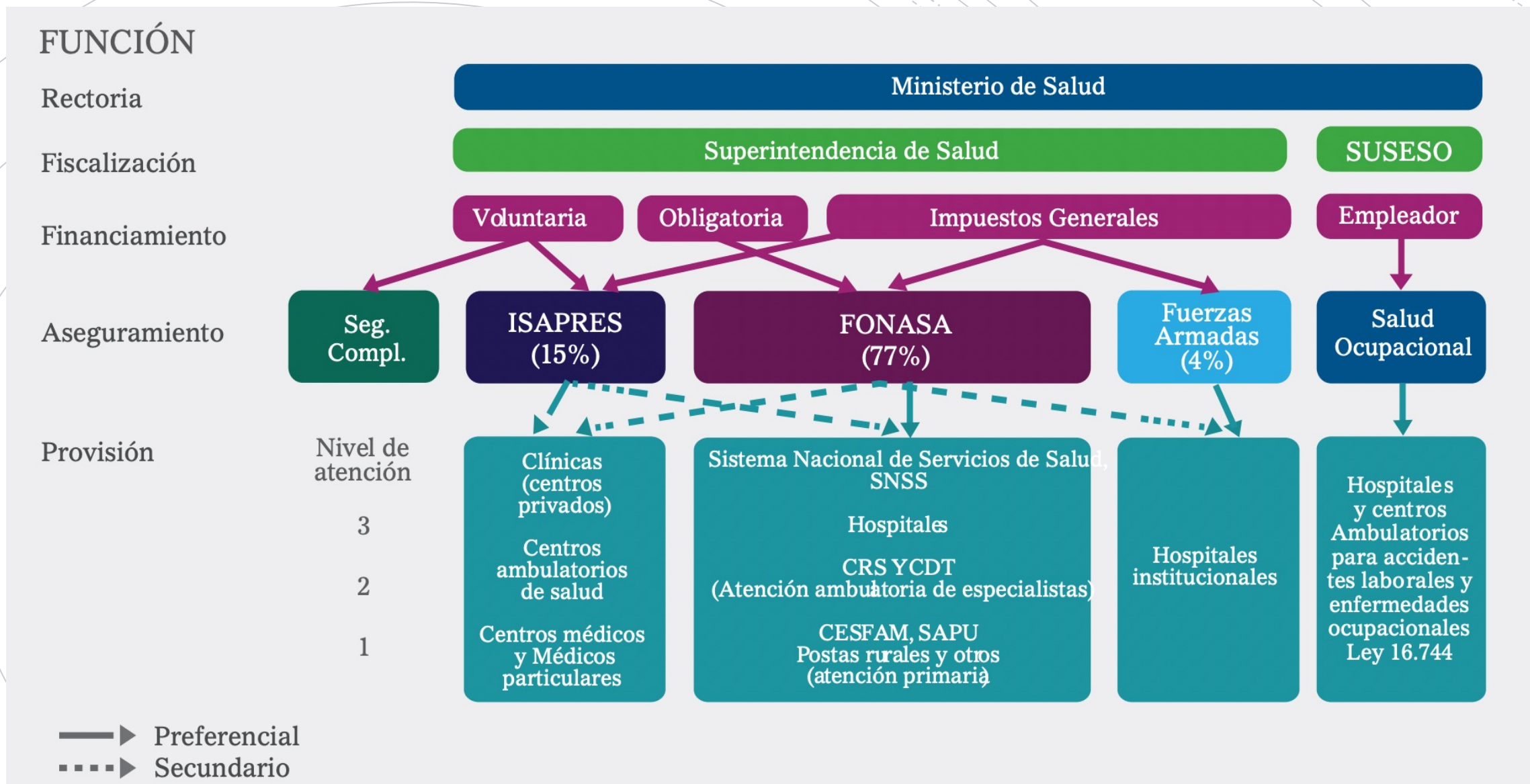
udp Magíster en
Políticas Públicas

FACULTAD DE ECONOMÍA Y EMPRESA

Eje 1

Población Atendida por los
Componentes del Sistema
de Salud Chileno

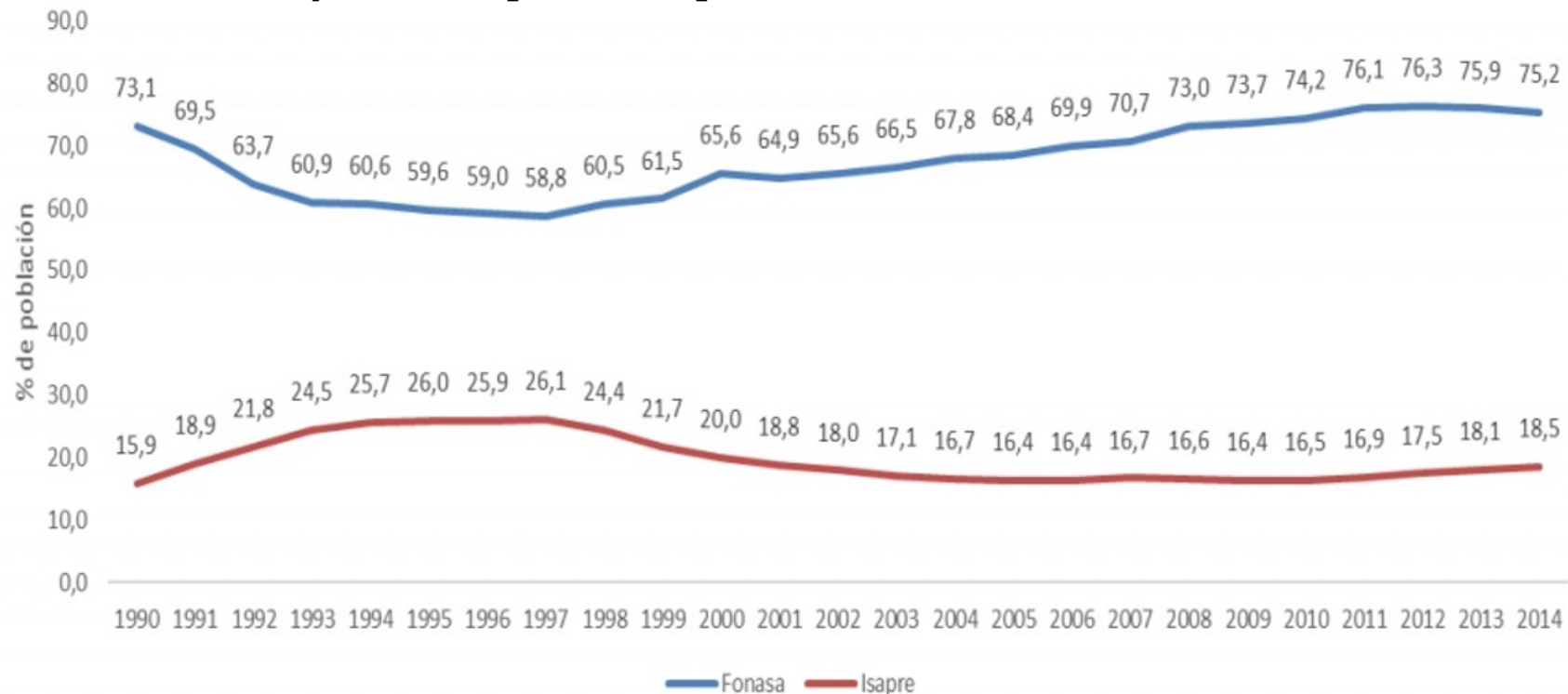
Estructura del Sistema de Salud en Chile



Fuente: Escuela de Salud Pública de la Universidad de Chile. (2018). Propuestas para una reforma integral al financiamiento de la salud en Chile.

Estructura del Sistema de Salud en Chile

Beneficiarios del Seguro Público de Salud
y su Participación respecto al Sistema Privado 1990-2014



- Al término del año 2019 FONASA tenía 14.841.577 de beneficiarios y beneficiarias.
- Un **78% de la población nacional** según las proyecciones del INE (Censo 2017).



BENEFICIARIOS DEL SISTEMA ISAPRE

N° DE COTIZANTES	2.020.344
N° DE CARGAS	1.410.782
N° TOTAL DE BENEFICIARIOS	3.431.126



DISTRIBUCIÓN GEOGRÁFICA DE BENEFICIARIOS

N° DE BENEFICIARIOS RM	2.044.266
V REGIÓN	252.655
VIII REGIÓN	198.329
II REGIÓN	181.972
OTRAS REGIONES	753.904



TIPO DE BENEFICIARIOS

DEPENDIENTES	1.669.628
INDEPENDIENTES	69.603
PENSIONADOS	131.159
VOLUNTARIOS	149.954



COTIZANTES SEGÚN SEXO

HOMBRES	1.279.177
MUJERES	741.167

Estructura Socio Demográfica de la Población Atendida

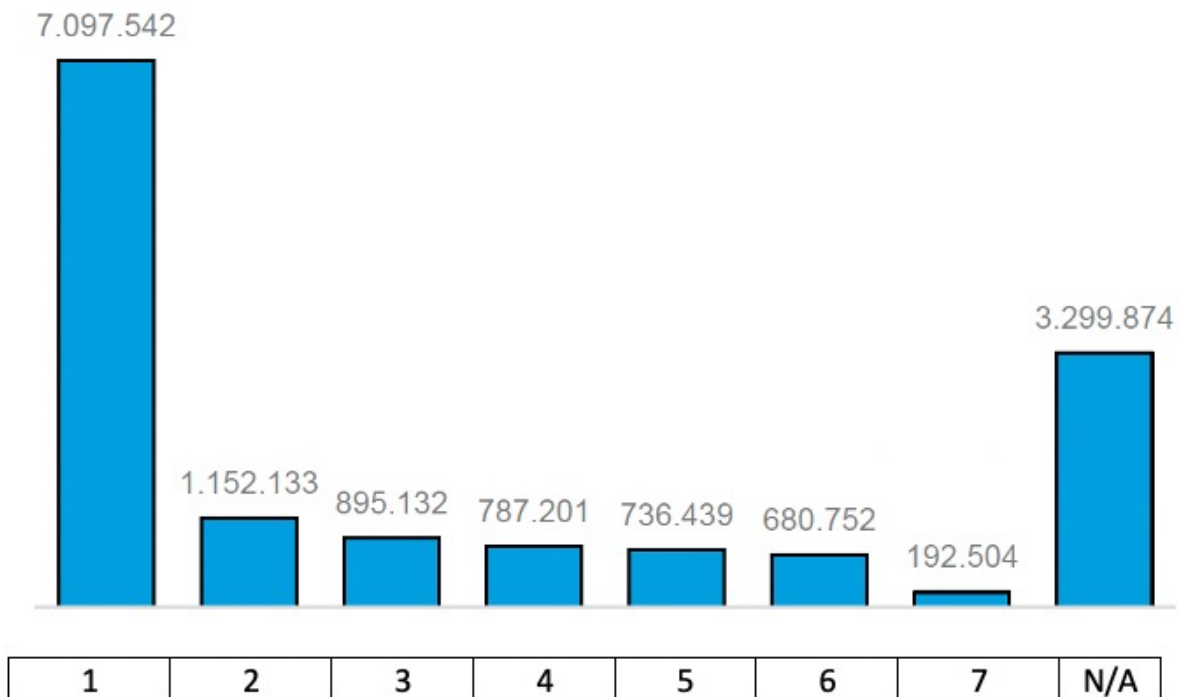


El sistema público concentra a los afiliados con mayor riesgo de enfermar

- En 2016, FONASA tenía un porcentaje de adultos mayores 3 veces mayor que las ISAPREs.
- 56% de afiliados FONASA completaron educación escolar, versus 92% de los afiliados ISAPRE.
- FONASA tiene una prevalencia 8% mayor de afiliados con 1 o más enfermedades crónicas

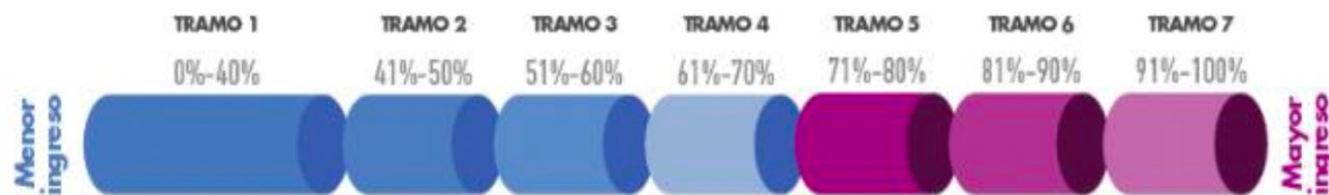
Estructura Socio Demográfica de la Población Atendida

Población Asegurada por FONASA por tramo CSE



- La mayoría (61%) de la población afiliada a FONASA que declaró ingresos pertenece a los 4 primeros deciles de ingreso mientras que menos de 2% pertenece al decil más alto.

Los tramos que ordenan a los hogares son 7 de acuerdo a sus ingresos



Eje 2

Financiamiento del
Sistema de Salud

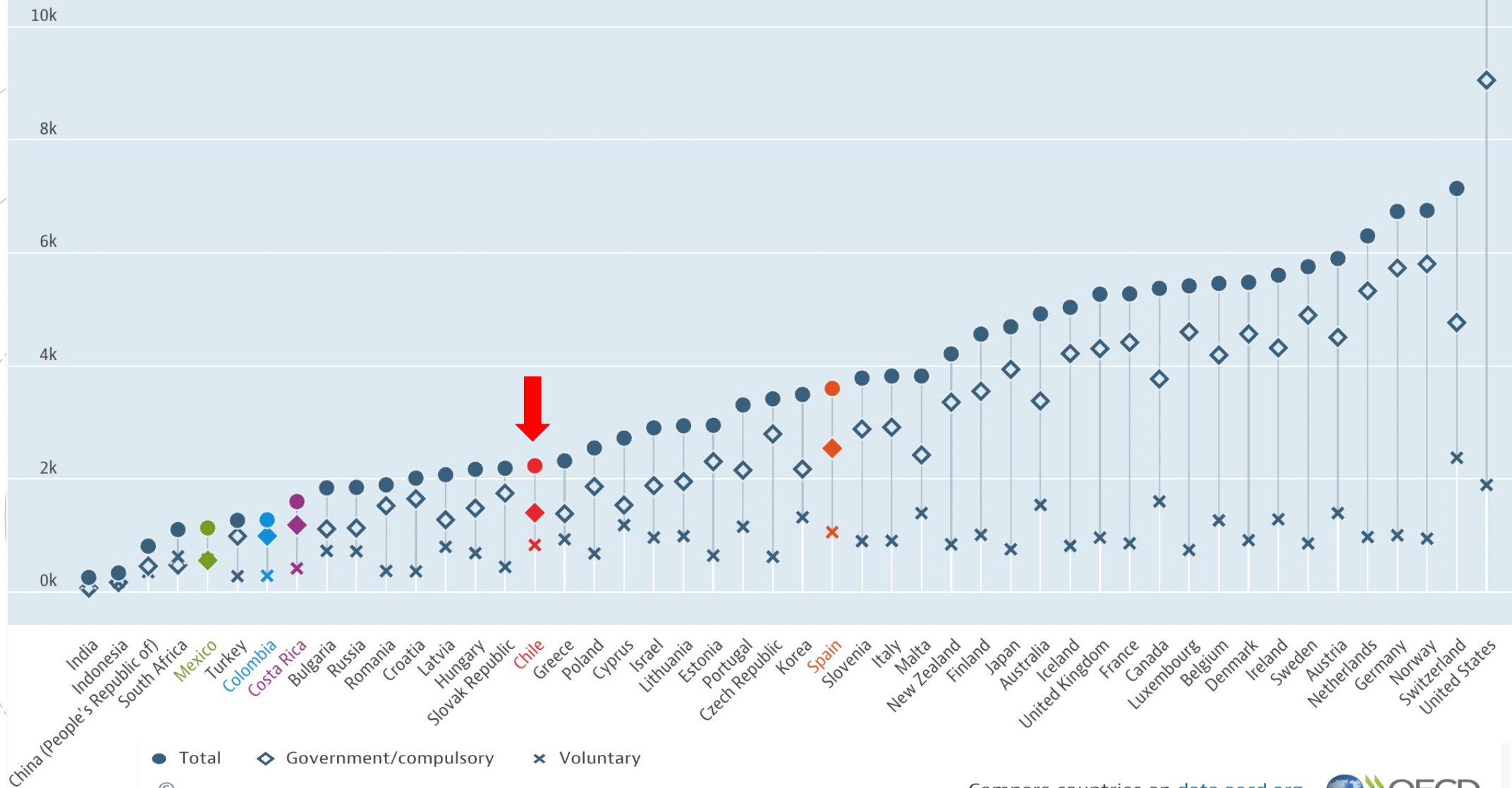
Panorama general

- El sistema de salud en Chile se financia con un **8,9% del PIB**, muy cercano al promedio OCDE (8,8%).
- El gasto en salud per cápita es **2.182 USD** (OCDE: 3.994 USD; LAC: 1.026 USD).
 - 50% fuentes públicas (OCDE: 71,2%).
 - 34% gastos de bolsillo** (OCDE: 21%; LAC: 34%)

Fuente: OECD/BM (2020), Panorama de la Salud: Latinoamérica y el Caribe 2020.

Gasto per cápita en salud (USD)

2020 o último dato disponible.

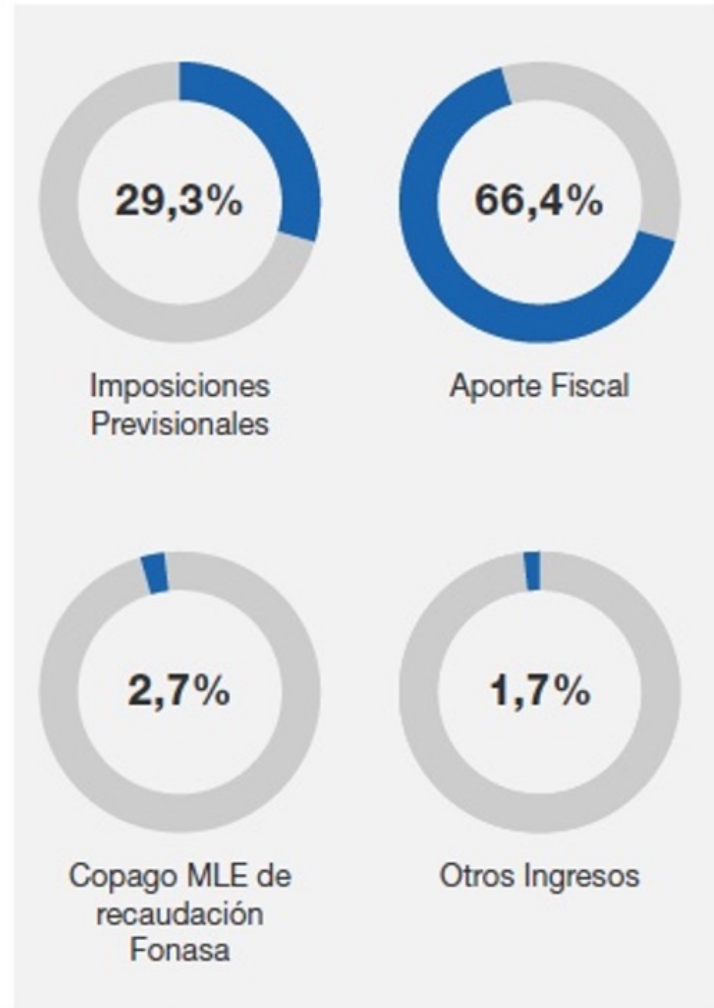


● Total ◆ Government/compulsory × Voluntary

Compare countries on data.oecd.org 

Fuente: OECD (2020) <https://www.oecd.org/>

Gráfico 3: Distribución porcentual de ingresos
Fonasa. Año 2018



Fuente: DIPRES

- Fonasa se financia principalmente por dos vías: aportes del Estado (70%) y cotizaciones de las y los trabajadores (30%).
 - Cotizaciones: 7% de la renta imponible (R.I.) que los trabajadores imponen mensualmente.

Fuente: Pagina web FONASA:

https://www.fonasa.cl/sites/fonasa/noticia/7_cotizaciones Consultado 26/10/2021

Resultados Financieros Isapres Abiertas Enero-Septiembre 2019/2018 (millones de pesos de cada año)			
	A Sep 2019	A Sep 2018	Var. % anual
Cotización Legal (7%)	1.529.588	1.416.693	8,0%
Cotización Adicional Voluntaria	562.259	549.409	2,3%
Otros	5.828	5.326	9,4%
Ingresos de Actividades	2.097.675	1.971.428	6,4%
Costos por Prestaciones de Salud	1.454.843	1.317.148	10,5%
Subsidio por Incapacidad Laboral	436.967	378.970	15,3%
Costos de Ventas	1.891.810	1.696.118	11,5%
Gastos de Administración	-239.814	-215.988	11,0%
Resultado Operacional	-33.948	59.322	-157,2%
Resultado No Operacional	26.659	20.609	29,4%
Impuestos	354	-22.731	-101,6%
Ganancia (Pérdida)	-6.935	57.200	-112,1%

Fuente: Elaboración Isapres de Chile en base a FEFI presentadas por Isapres.

- Isapres se financian mayoritariamente por las cotizaciones de las y los trabajadores afiliados.
 - *más aportes voluntarios para percibir un mejor plan.*
 - *Caida de utilidades asociadas a un mayor uso de prestaciones y de licencias médicas y la judicialización*

Fuente: Pagina web ISAPRES:

https://www.isapre.cl/PDF/Resultados%20sept%202019_isapres_web.pdf

Consultado 26/10/2021

Eje 3

Carga Financiera de la
Salud en los Hogares en
Chile

PROTECCIÓN FINANCIERA EN SALUD

- * Uno de los objetivos finales de cobertura sanitaria universal.
- * La política de financiación de la salud afecta directamente a la protección financiera.
- * La protección financiera se logra cuando los pagos directos realizados para obtener servicios de salud no exponen a las personas a dificultades financieras y no amenazan el nivel de vida.

“La clave para proteger a las personas es garantizar el pago anticipado y la puesta en común de recursos para la salud, en lugar de depender de que las personas paguen de su bolsillo los servicios de salud en el momento de su uso.”

FUENTE: Organización Mundial de la Salud (2020)
https://www.who.int/health-topics/financial-protection#tab=tab_1

(des)Protección Financiera en Salud (1)

- El porcentaje de población que gasta **más del 10% de su presupuesto en gasto de bolsillo en salud es 14,6%** (OCDE: 6,0%; LAC: 7,8%)¹
- El gasto en salud se encuentra concentrado en algunos hogares
 - 20% de los hogares que más gasta concentra el 80% del gasto en Salud.
 - Para 2 de cada 5 hogares con relativamente altos gastos en salud (+14%), el gasto en salud se transforma en catastrófico...

Fuente: 1.OECD/BM (2020), Panorama de la Salud: Latinoamérica y el Caribe 2020

2. OECD (2019), Health at a Glance 2019: OECD Indicators.

3. Bruzzo, S., Henríquez, J., & Velasco, C. (2018). Radiografía del gasto de bolsillo en salud en Chile: una mirada desagregada.

(des)Protección Financiera en Salud (2)

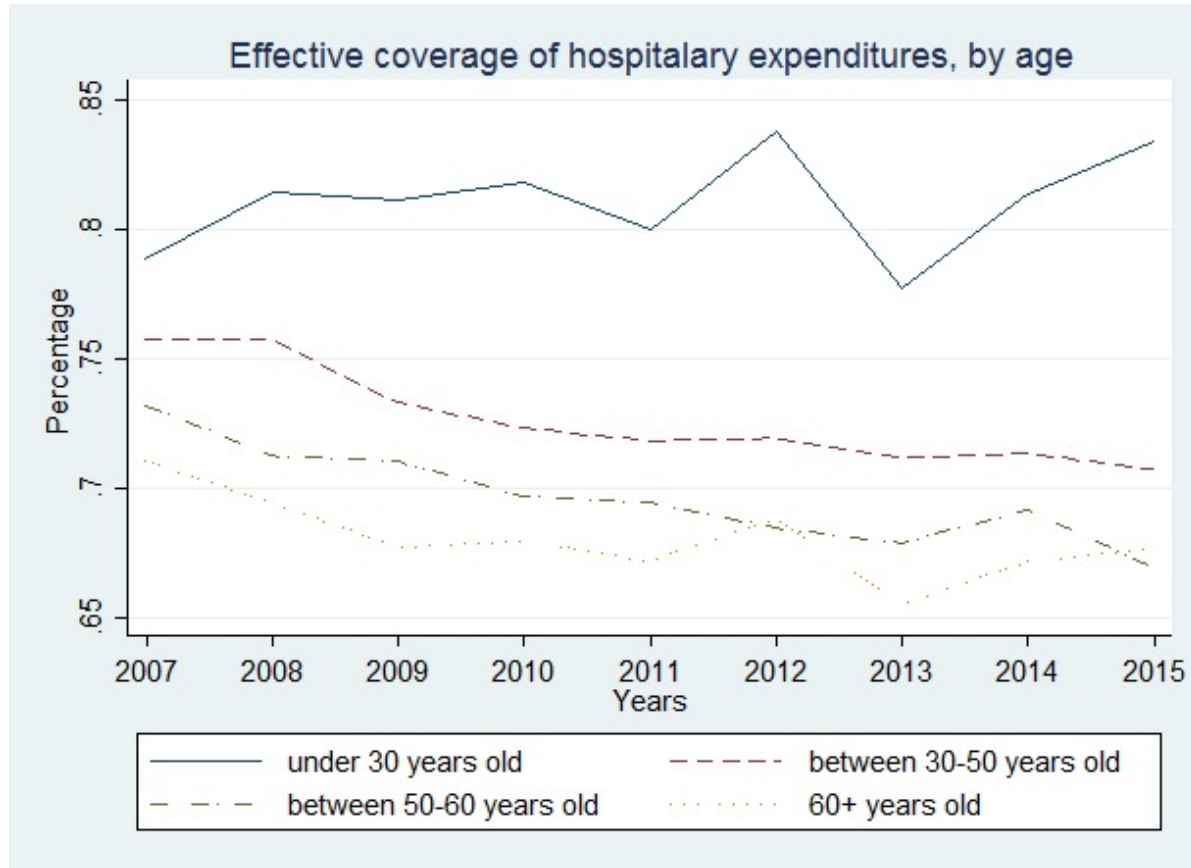
- **2,6%** de la población cae bajo la línea de la **pobreza** debido a gasto de bolsillo en salud.
- **4,1%** de los hogares de Chile enfrenta un **gasto catastrófico en salud** (OCDE: 5,8%).^{2,3}
 - Gasto de Bolsillo representa en promedio 35% de sus ingresos disponibles.
 - +mujeres,
 - +edad
 - Riesgo transversal con respecto al ingreso.

Fuente: 1.OECD/BM (2020), Panorama de la Salud: Latinoamérica y el Caribe 2020

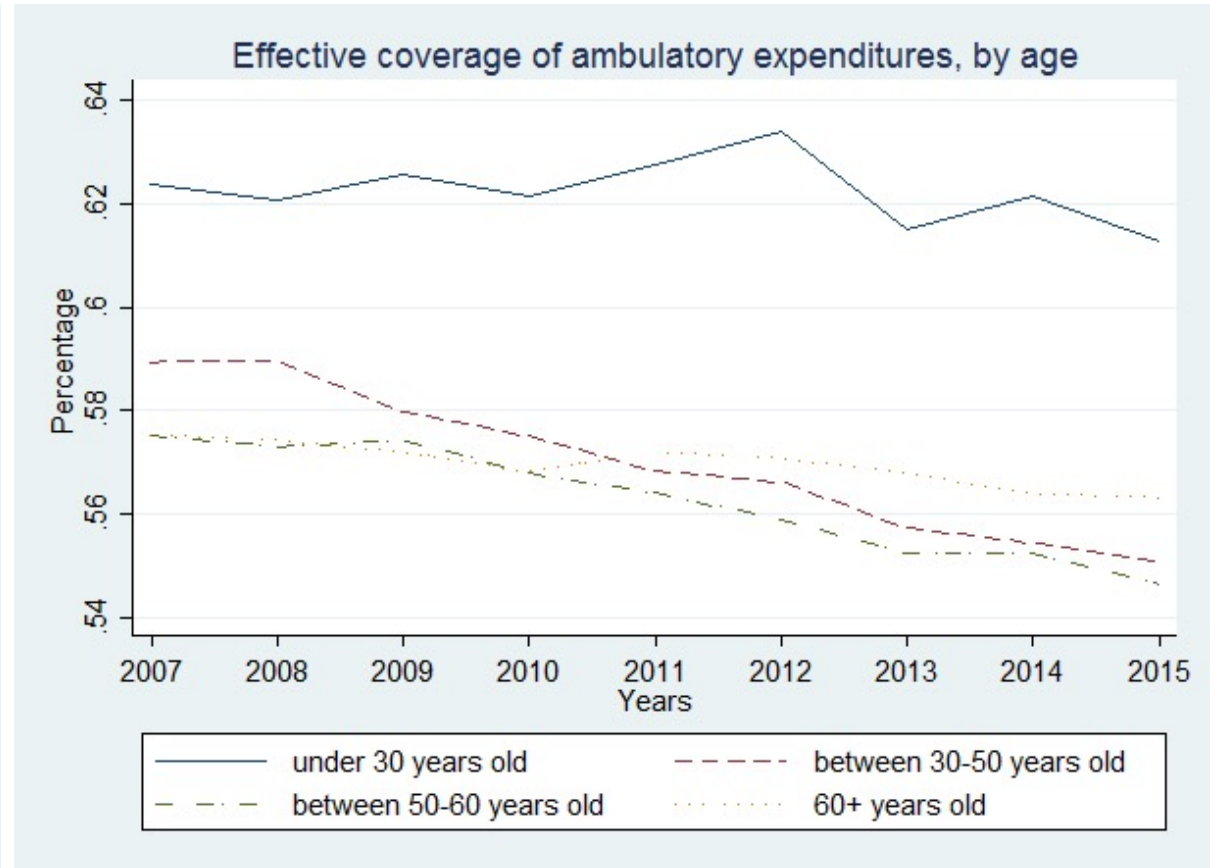
2. OECD (2019), Health at a Glance 2019: OECD Indicators.

3. Bruzzo, S., Henríquez, J., & Velasco, C. (2018). Radiografía del gasto de bolsillo en salud en Chile: una mirada desagregada.

Cobertura Efectiva Promedio de Gastos Médicos[^] por servicios de salud y tipo de servicio y grupo de edad entre la cohorte de todos los afiliados a las Isapres en 2006



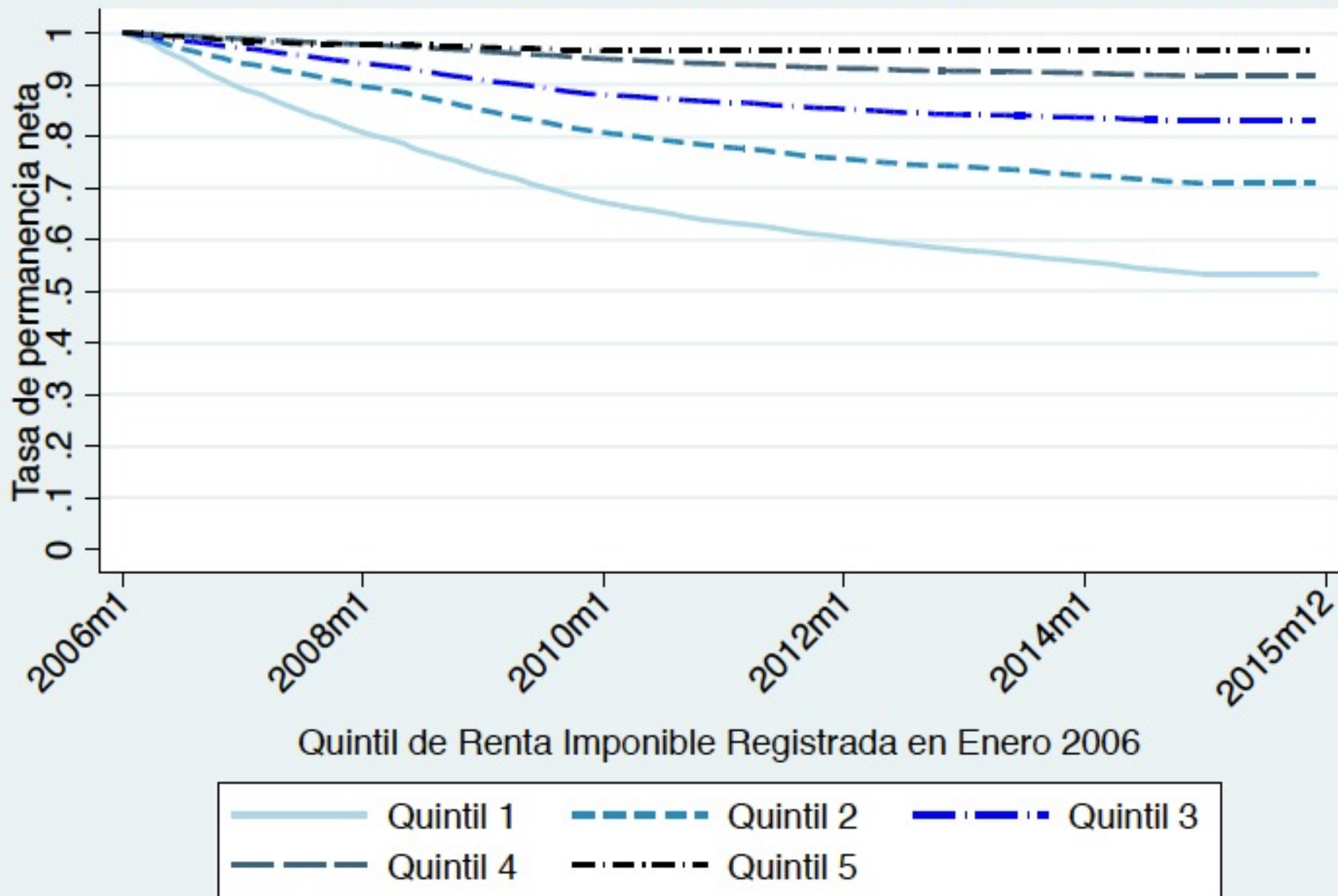
a. Servicios Ambulatorios



b. Servicios Hospitalarios

[^]% de la bonificación facturada pagada por ISAPRE

Cohorte de Hombres Cotizando en sistema de ISAPRES en enero 2006



Eje 4

Problemas de Gestión
y
Desafíos Pendientes
del
Sistema de Salud Público

Disponibilidad por cada 1.000 habitantes:

	Chile	OCDE	LAC
Médicos	2,5	3,5	2,0
Personal de enfermería	2,7	8,8	2,8
Psiquiatras	7	16,8	3,4
Camas	2,1	4,7	2,1

Fuente: OECD/BM (2020), Panorama de la Salud: Latinoamérica y el Caribe 2020

Listas de espera al 31 de marzo de 2021

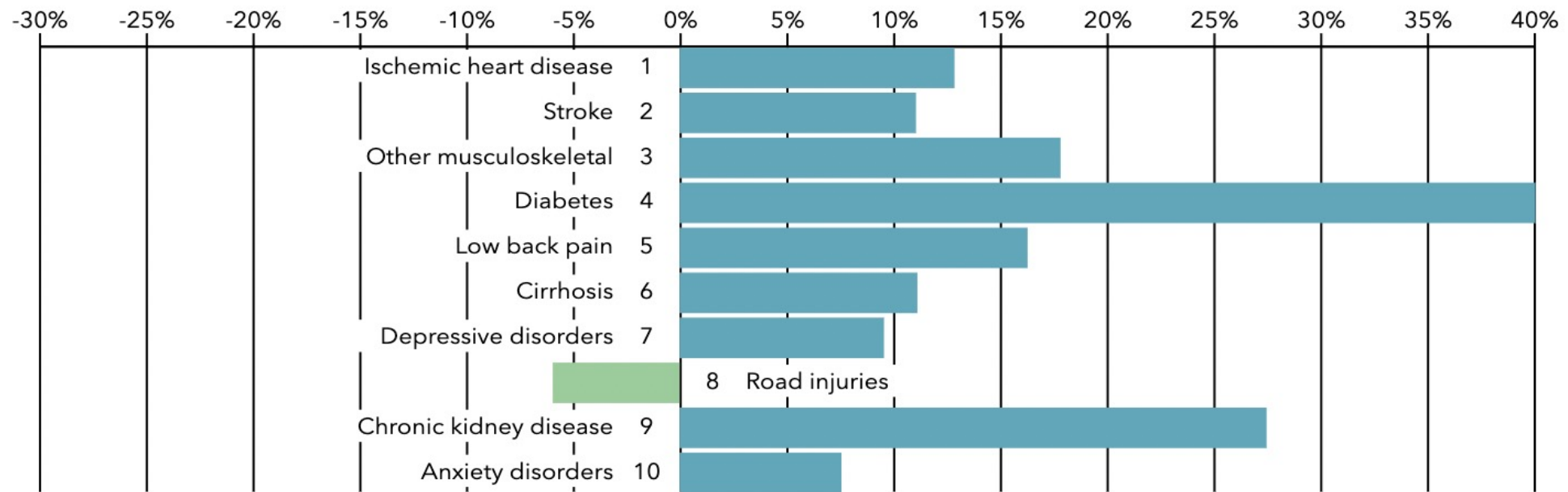
- En los problemas de salud no incluidos en el AUGE (GES), las personas que esperaban una **consulta de especialidad** en el sistema público eran **1 932 422**. De las cuales, **68% llevaban haciéndolo por más de un año, y 23%, más de 2 años.**
- La lista de espera para **intervenciones quirúrgicas** en el sistema público, era de **291.206**. Donde el **75% lleva esperando más de un año, y un 27%, más de 2 años.**

Fuente: MINSAL (2021), Glosa 06 Ley N° 21.289 de Presupuesto del año 2021 correspondiente al primer trimestre del presente año.

Las 10 principales causas de muerte y discapacidad en Chile

Año 2019 y porcentaje de cambio 2009-2019, todas las edades.

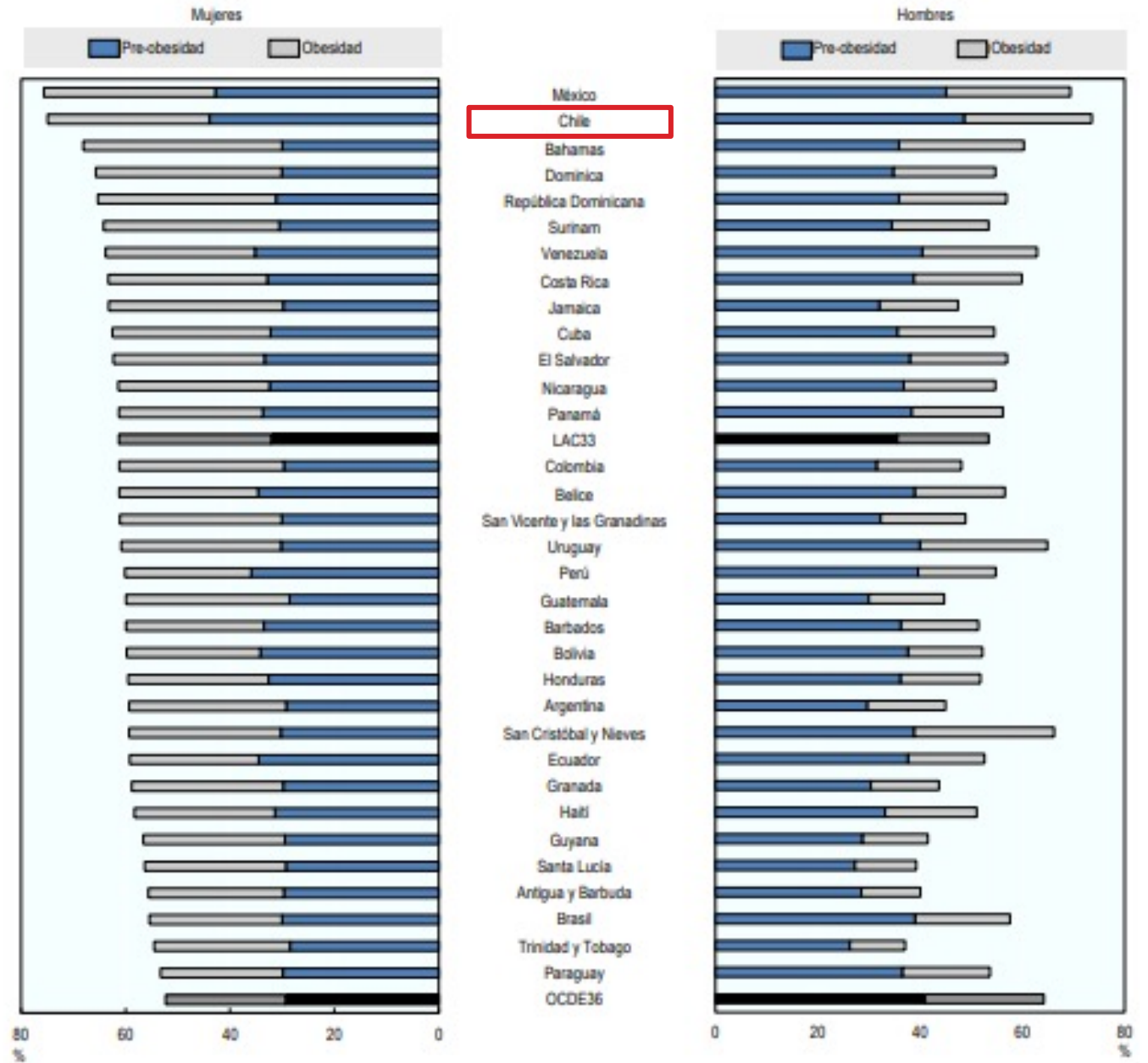
- Communicable, maternal, neonatal, and nutritional diseases
- Non-communicable diseases
- Injuries



Top 10 causes of death and disability (DALYs) in 2019 and percent change 2009-2019, all ages combined

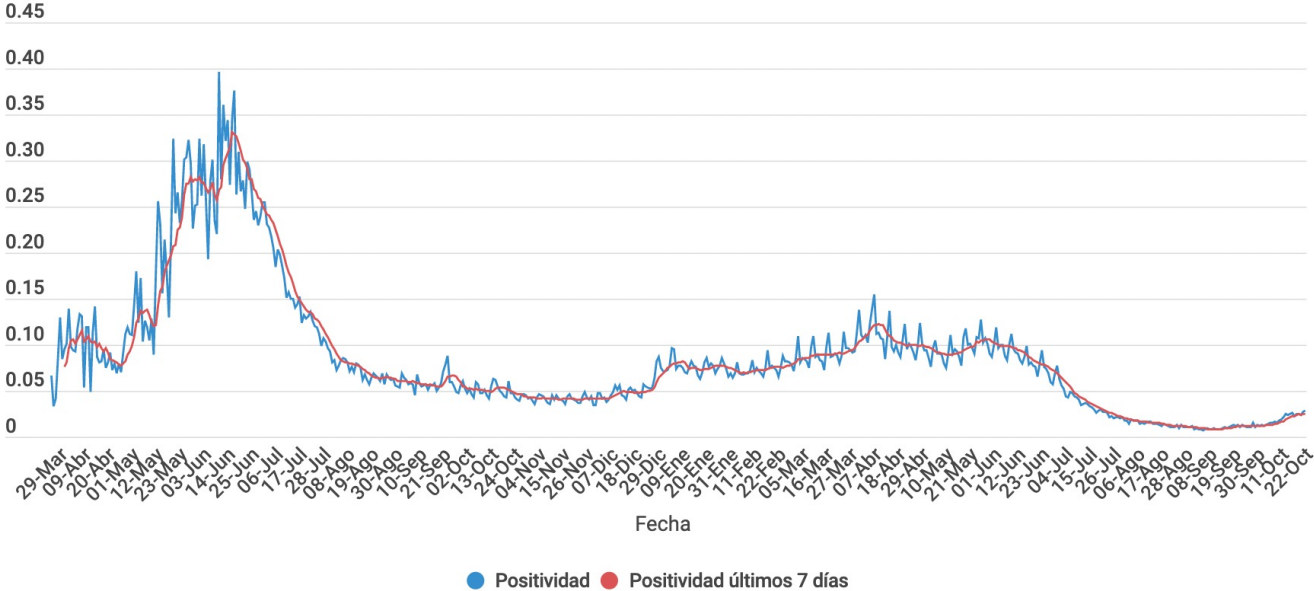
Fuente: <http://www.healthdata.org/chile>

Sobrepeso y Obesidad (2016)

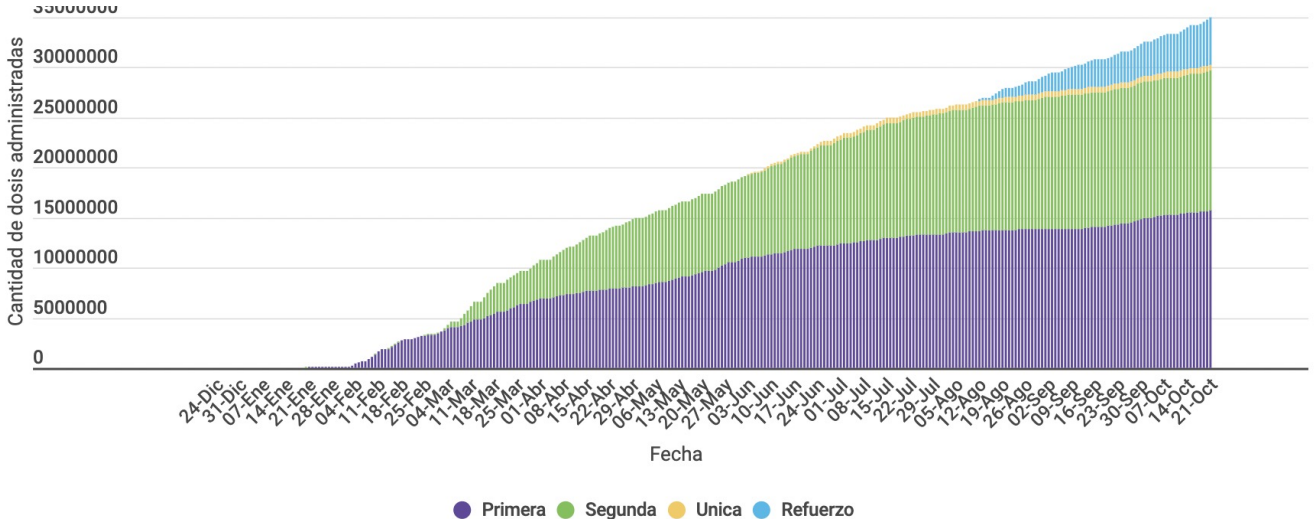


PANDEMIA COVID-19

Evolución tasa de positividad exámenes PCR realizados



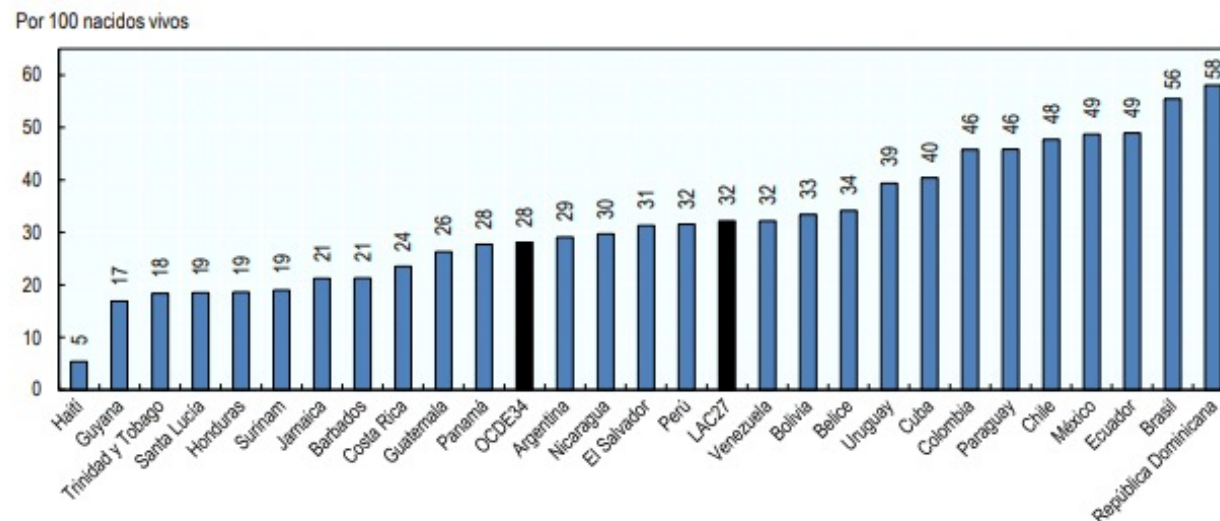
Avance campaña de vacunación COVID-19



Fuente: Base de datos Ministerio de Ciencia, en base a Reporte Diario Coronavirus Ministerio de Salud (Extraído 23/10/2021)

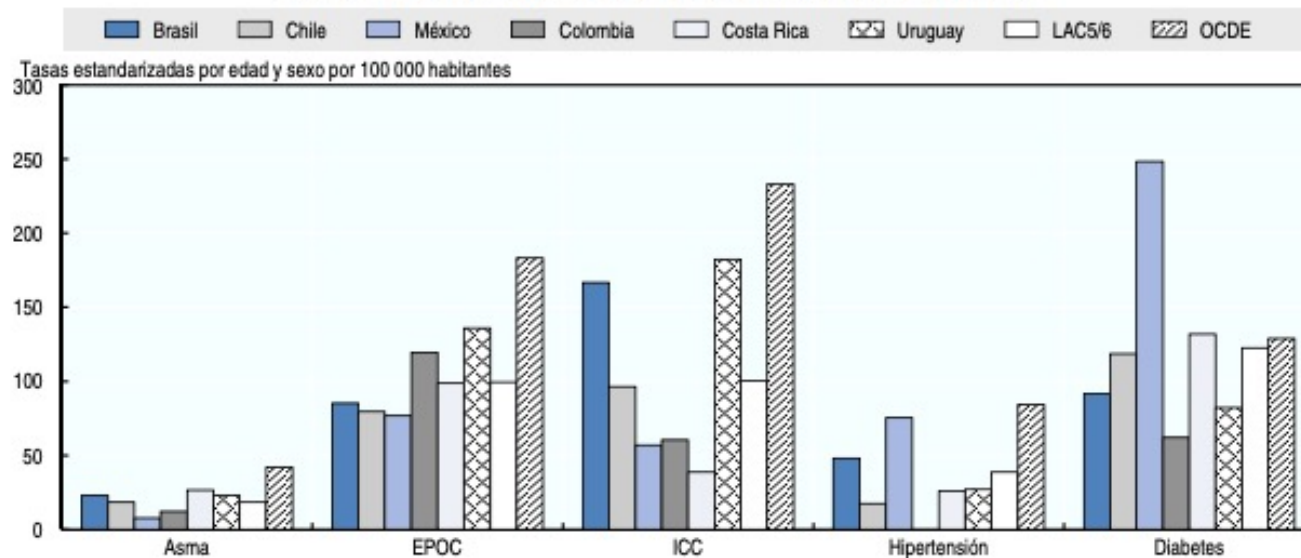
MALGASTO EN LOS SISTEMAS DE SALUD

Figura 2.3. Tasas de cesárea en 27 países de Latinoamérica y el Caribe, 2016 o último año disponible



Fuente: WHO (2019[13]), Global Health Observatory data, <https://www.who.int/gho/en/>. OECD Estadísticas de Salud (2019[14]) para Chile y México, <https://doi.org/10.1787/health-data-en>.

Figura 2.5. Ingresos hospitalarios evitables en adultos para afecciones seleccionadas en países de LAC con datos disponibles y la OCDE, 2017 o último año disponible



Nota: EPOC, enfermedad pulmonar obstructiva crónica; ICC, insuficiencia cardíaca congestiva.
Fuente: OCDE Estadísticas de Salud (2019[14]) para Chile, Costa Rica y México, <https://doi.org/10.1787/health-data-en>. Los datos para Brasil y Uruguay fueron proporcionados por sus respectivos Ministerios de Salud.

GRACIAS

Debate

INVITADOS

- Ricardo Bitrán, equipo S.Sichel
- Eduardo Guerrero, equipo J.A. Kast
- Jaime Junyent, equipo Y. Provoste
- Jaime Peña, equipo G. Boric

TURNOS

- Pregunta 1: RB, EG, JJ, JP
- Pregunta 2: JP, JJ, EG, RB
- Pregunta 3: EG, RB, JP, JJ

AGENDA

Presentación

10 min

Pregunta 1

Respuestas

Contra-respuesta

20mns

Pregunta 2

Respuesta

Contra-respuesta

20mns

Pregunta 3

Respuesta

Contra-respuesta

20mns

Preguntas Audiencia

10 min

Pregunta 1

¿Cuál es la principal propuesta en términos de Seguridad Social en Salud de su programa de gobierno?

Pregunta 2

De acuerdo a su programa de gobierno, y tomando en cuenta los compromisos específicos del mismo, ¿Cuál sería su estrategia de financiamiento del sistema de salud?

Pregunta 3

¿Cómo resolvería los retos de gestión de recursos que actualmente existen en el sistema de atención primaria y de tercer nivel en el sistema de salud público?